



Centre d'Etudes
Et de Recherche Appliquée
En Finances Publiques



Sis Ouaga 2000



infocera.net@gmail.com



12 BP 577 Ouaga 12 (Burkina Faso)



www.cerafp.com



+ 226 25 39 13 68 - +226 70 17 90 44



Cera-fp Cera-fp | & Cera-Fp

BUDGET CITOYEN DE LA COMMUNE DE YARGO

GESTION 2023

En partenariat avec



Mars 2023

CONTENU

I. INFORMATIONS SUR LA COMMUNE.....	3
I.1. Identification de la commune.....	3
I.2. Informations générales sur la commune	3
II. PRESENTATION SIMPLIFIEE DES RECETTES ET DES DEPENSES DU BUDGET DE LA COMMUNE GESTION 2023	4
II.1. Principales recettes et dépenses à réaliser 2023.....	4
II.2. Principales recettes à collecter en 2023	5
II.3. Principales dépenses à réaliser en 2023	6
III. RÉPARTITION SIMPLIFIEE DES DEPENSES DE LA COMMUNE PAR SECTEUR DE DEVELOPPEMENT EN 2023	7
III.1. Budget alloué aux secteurs sociaux en 2023	7
III.2. Budget alloué aux secteurs économiques en 2023.....	8
III.3. Budget alloué aux services municipaux en 2023	9
III.4. Répartition du budget de la commune entre les secteurs de développement	10
IV. PRESENTATION SIMPLIFIEE DES INVESTISSEMENTS EN 2023	11

I. INFORMATIONS SUR LA COMMUNE

I.1. Identification de la commune

REGION	CENTE EST
PROVINCE	KOURITINGA
COMMUNE	YARGO

I.2. Informations générales sur la commune

INFORMATIONS SOCIO-ECONOMIQUES		VALEURS
Superficie (Km ²)		132
Population totale de la collectivité territoriale (hbts)		19 965
Taux brut de scolarisation (%)		-
Nombre moyen d'élèves/classe (primaire)		-
Nombre moyen d'élèves/classe (secondaire)		-
Nombre d'habitants par formation sanitaires		7 235
Nombre de points d'eau fonctionnels pour 1 000 habitants		-
INFORMATIONS FISCALES	VALEUR POUR LA COLLECTIVITE	VALEUR PAR HABITANT
Impôts directs locaux	3 425 000	172
Impôts indirects locaux	-	-
Taxes locales et assimilées	216 000	
Fiscalité partagée	17 596 456	881
Ristournes, restitutions sur les Impôts et taxes d'Etat	-	-
Centimes additionnels et Impôts synthétiques	1 200 000	60
Autres recettes fiscales	-	-

II. PRESENTATION SIMPLIFIEE DES RECETTES ET DES DEPENSES DU BUDGET DE LA COMMUNE GESTION 2023

II.1. Principales recettes et dépenses à réaliser 2023

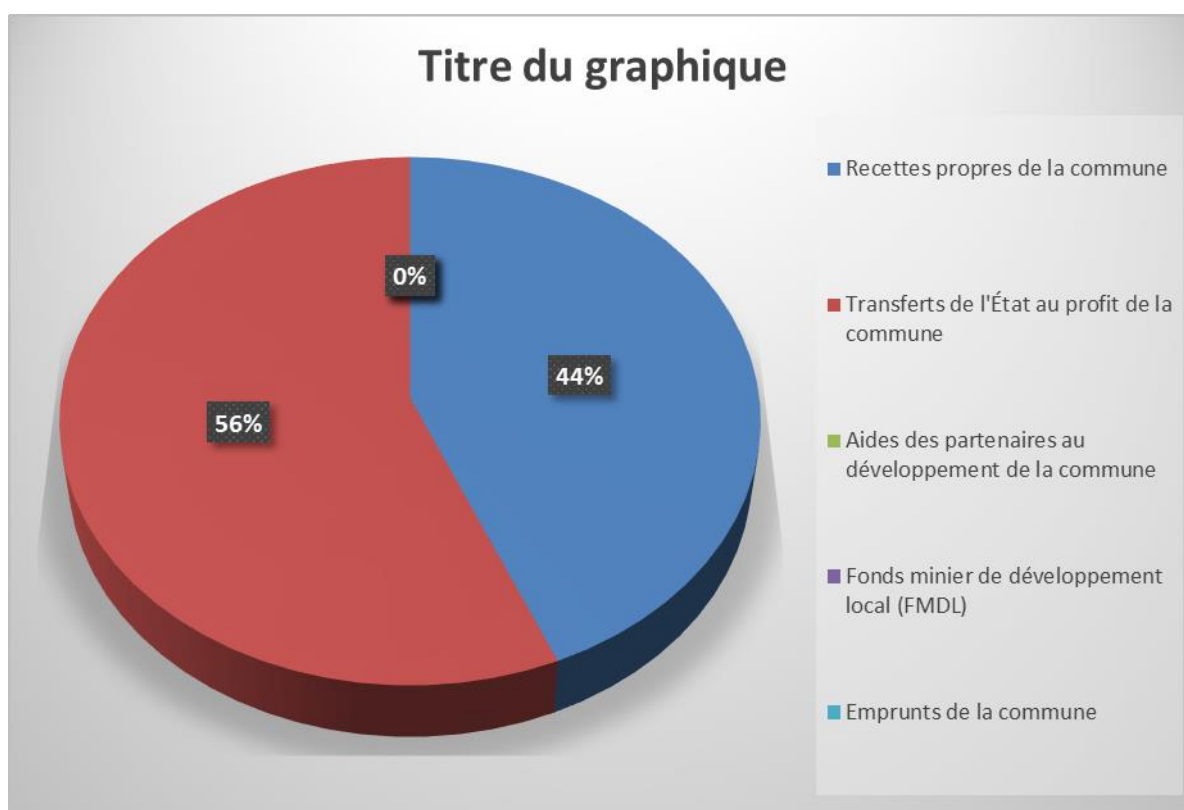
Principales recettes	Montant prévu en 2023	Principales dépenses	Montant prévu en 2023
SECTION FONCTIONNEMENT			
Recettes propres de la commune à collecter	27 872 456	Fonctionnement des services municipaux	26 047 843
Aide à recevoir de l'Etat	32 232 954	Fonctionnement des services transférés (écoles, CSPS, etc...)	28 401 567
Appui des partenaires au développement de la commune	-	Effort d'investissement de la commune	5 656 000
Total recettes de fonctionnement	60 105 410	Total dépenses de fonctionnement	60 105 410
SECTION D'INVESTISSEMENT			
Apport de la commune (réserves)	5 656 000	Acquisitions de matériels et mobiliers	
Aides globales de l'État pour l'investissement	3 744 953	Acquisitions d'engins (2 roues et plus)	-
Ressources transférées de l'État pour l'investissement dans les domaines de transferts (éducation, Santé, AEPA, etc...)	-	Travaux de Bâtiments administratifs	-
Subventions des partenaires de la commune pour l'investissement	-	Forages	9 400 953
Fonds minier de développement local (FMDL)	-	Infrastructures et recherche de développement	-
Autres subventions (à préciser)	-		-
Total recettes d'investissement	9 400 953	Total dépenses d'investissement	9 400 953
TOTAL DES RECETTES DE LA COMMUNE	63 850 363	TOTAL DES DÉPENSES DE LA COMMUNE	63 850 363

II.2. Principales recettes à collecter en 2023

Principales recettes de la commune à collecter en 20....		
Nature des principales recettes	Montant prévu en 2023	% / Recettes totales
Recettes propres de la commune	27 872 456	44%
Transferts de l'État au profit de la commune	35 977 907	56%
Aides des partenaires au développement de la commune	-	-
Fonds minier de développement local (FMDL)		
Emprunts de la commune	-	-
TOTAL DES RECETTES DE LA COMMUNE	63 850 363	100%

Le graphique en camemberts suivants illustre les parts représentatives des différentes sources de financement du budget primitif, gestion 2023 de la commune de Yargo.

Graphique 1 : Part des recettes à collecter par source de financement dans les recettes totales de la commune en 2023.

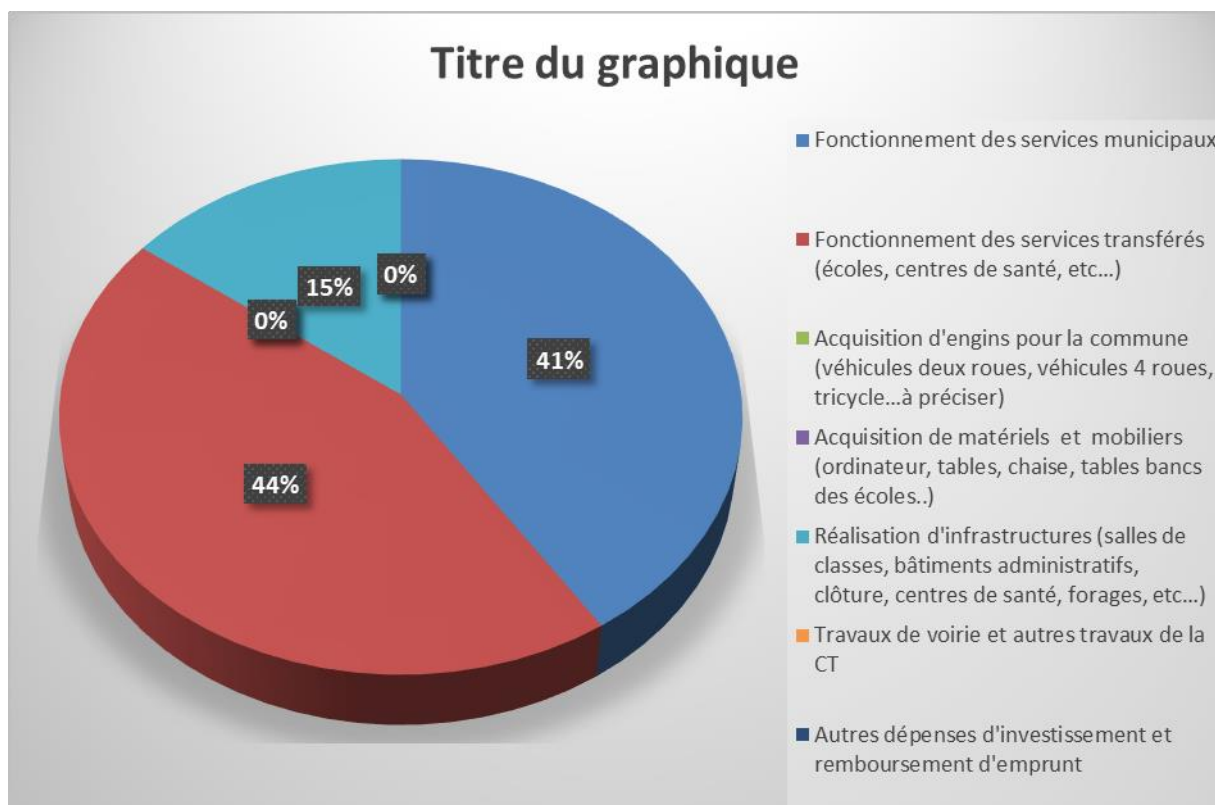


II.3. Principales dépenses à réaliser en 2023

Nature des principales recettes	Montant prévu en 2023	% / Dépenses totales
Fonctionnement des services municipaux	26 047 843	41%
Fonctionnement des services transférés (écoles, centres de santé, etc...)	28 401 567	44%
Acquisition d'engins pour la commune (véhicules deux roues, véhicules 4 roues, tricycle...à préciser)	-	-
Acquisition de matériels et mobiliers (ordinateur, tables, chaise, tables bancs des écoles..)	-	-
Réalisation d'infrastructures (salles de classes, bâtiments administratifs, clôture, centres de santé, forages, etc...)	9 400 953	15%
Travaux de voirie et autres travaux de la CT	-	-
Autres dépenses d'investissement et remboursement d'emprunt	-	-
TOTAL DES DÉPENSES DE LA COMMUNE	63 850 363	100%

Le graphique en camemberts suivants illustre les parts représentatives des différentes dépenses du budget primitif, gestion 2023 de la commune de Yargo.

Graphique 2 : Part des dépenses à réalisé par nature dans les dépenses totales de la commune en 2023



III. RÉPARTITION SIMPLIFIÉE DES DÉPENSES DE LA COMMUNE PAR SECTEUR DE DÉVELOPPEMENT EN 2023

III.1. Budget alloué aux secteurs sociaux en 2023

Allocations budgétaires des secteurs sociaux	Montant prévu en 2023	% / Dépenses Totales
SANTÉ		
Fonctionnement des services de santé	2 299 040	
Subventions aux formations sanitaires	-	
Acquisition de matériels et outillages médical au profit des Centres de santé	-	
Electrification des centres de santé	-	
Réalisations / Réhabilitation d'infrastructures sanitaires	-	
Total des dépenses de santé	2 299 040	4%
EDUCATION		
Fonctionnement des écoles	26 212 527	
Subventions scolaires	600 000	
Acquisitions de matériels et mobiliers scolaires	-	
Electrification des centres éducatifs	-	
Réalisations / Réhabilitation d'écoles au CEG de Diourao	-	
Total des dépenses d'éducation	26 812 527	41%
EAU POTABLE ET ASSAINISSEMENT		
Réalisation de forages	9 400 953	
Conduite d'actions d'hygiène et d'assainissement	-	
Réalisations d'infrastructures d'assainissement	-	
Acquisition de matériels d'assainissement (à préciser)	-	
Total des dépenses d'AEPA	9 400 953	14%
Autres secteurs sociaux (subventions sociales)	750 000	
Total dépenses autres services sociaux	750 000	
TOTAL DÉPENSES DE LA COMMUNE DANS LES SECTEURS SOCIAUX	39 262 520	61%

III.2. Budget alloué aux secteurs économiques en 2023

Allocations budgétaires des secteurs économiques	Montant prévu en 2023	% / Dépenses Totales
Infrastructures marchandes	-	-
Construction de marchés et Yaars	-	-
Construction de boutiques de rues	-	-
Construction de gare routière et d'aires de stationnement	-	-
Construction/réhabilitation d'abattoir ou aire d'abattage	-	-
Total des dépenses infrastructures marchandes	-	-
Autres infrastructures économiques	-	-
Réalisation d'infrastructures routières (enlèvement de voies, constructions de ponts et radiers)	-	-
réhabilitation de voies d'accès	-	-
Électrification des services de la commune	-	-
Accompagnement des activités génératrices de revenus	-	-
Autres infrastructures économiques (à préciser)	-	-
Total des dépenses des autres infrastructures économiques	-	-
TOTAL DÉPENSES DE LA COMMUNE DANS LES SECTEURS ÉCONOMIQUES	-	-

III.3. Budget alloué aux services municipaux en 2023

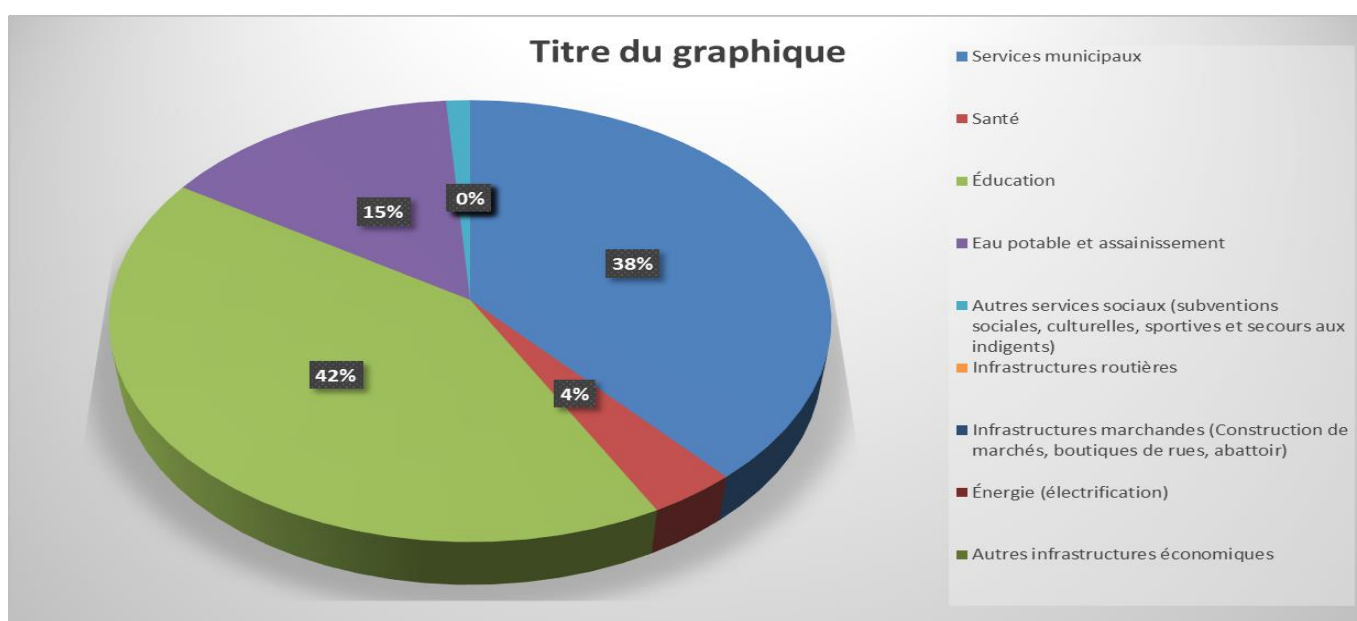
Allocations budgétaires des services municipaux	Montant prévu en 2023	% / Dépenses Totales
Fournitures et consommables des services municipaux	9 235 000	38%
Charges salariale, indemnités du personnel et frais de prise en charge des élus locaux	15 352 843	62%
Acquisition de matériels et de mobilier pour la mairie	-	-
Acquisition d'engins	-	-
Réalisation/réhabilitation d'infrastructures pour la mairie	-	-
Total des dépenses des services municipaux	24 587 843	100%

III.4. Répartition du budget de la commune entre les secteurs de développement

Allocations budgétaires des secteurs de développement	Montant prévu en 2023	% / Dépenses Totales
Services municipaux	24 587 843	40%
Santé	2 299 040	4%
Éducation	26 812 527	41%
Eau potable et assainissement	9 400 953	14%
Autres services sociaux (subventions sociales)	750 000	1%
Infrastructures routières	-	-
Infrastructures marchandes (Construction de marchés, boutiques de rues, abattoir)	-	-
Énergie (électrification)	-	-
Autres infrastructures économiques	-	-
Total des dépenses de la commune	63 850 363	100%

Le graphique en camemberts suivants illustre les parts représentatives des dépenses de la commune de Yargo prévues en 2023 dans les différents secteurs de développement.

Graphique 3 : Part des dépenses des secteurs de développement dans les dépenses totales de la commune en 2023



IV. PRESENTATION SIMPLIFIEE DES INVESTISSEMENTS EN 2023

Nature de l'équipement ou infrastructure à acquérir ou réaliser	Localisation	Coût prévisionnel	Sources de financement	Période de réalisation (Prévue)
Acquisition de produit pharmaceutiques au profit des CSPS de la commune de Yargo	CSPS de la commune de Yargo	378 566	Transfert santé	13/02/2023
Acquisition de carburant au profit de la Mairie et des CSPS de la commune de Yargo	Mairie et des CSPS de Yargo	3 717 226	fonds propres + Transfert santé	13/02/2023
Acquisition des vivres pour la cantine scolaire au profit de la CEB de la commune Yargo	CEB de la commune de Yargo	19 973 716	Transfert MENAPLN	13/02/2023
Acquisition de fourniture scolaire au profit de la CEB de la Commune de Yargo	CEB de la commune de Yargo	4 506 772	Transfert MENAPLN	13/02/2023
Acquisition des imprimées spécifiques au profit des CSPS de la Commune Yargo	CSPS de la commune de Yargo	160 000	Transfert santé	13/02/2023
Acquisition de fournitures spécifiques au profit de la CEB Yargo	CEB de la commune de Yargo	1 732 039	Transfert MENAPLN	13/02/2023
Réalisation de deux (02) forages positifs à Daltenga et à l'école primaire publique de Péotenga dans la Commune de Yargo	Daltenga et Poétenga	9 400 953	Budget Communal Gestion 2023 sur fonds propres	
TOTAL			39 869 272	