



Centre d'Etudes  
Et de Recherche Appliquée  
En Finances Publiques



Sis Ouaga 2000



infocera.net@gmail.com



12 BP 577 Ouaga 12 (Burkina Faso)



www.cerafp.com



+ 226 25 39 13 68 - +226 70 17 90 44



Cera-fp Cera-fp | & Cera-Fp

**BUDGET CITOYEN DE LA COMMUNE DE BASKOURE**  
**GESTION 2023**

*En partenariat avec*



Mars 2023

## CONTENU

<b>I. INFORMATIONS SUR LA COMMUNE.....</b>	<b>3</b>
<b>I.1. Identification de la commune.....</b>	<b>3</b>
<b>I.2. Informations générales sur la commune .....</b>	<b>3</b>
<b>II. PRESENTATION SIMPLIFIEE DES RECETTES ET DES DEPENSES DU BUDGET DE LA COMMUNE GESTION 2023 .....</b>	<b>4</b>
<b>II.1. Principales recettes et dépenses à réaliser 2023.....</b>	<b>4</b>
<b>II.2. Principales recettes à collecter en 2023 .....</b>	<b>5</b>
<b>II.3. Principales dépenses à réaliser en 2023 .....</b>	<b>6</b>
<b>III. RÉPARTITION SIMPLIFIEE DES DEPENSES DE LA COMMUNE PAR SECTEUR DE DEVELOPPEMENT EN 2023 .....</b>	<b>7</b>
<b>III.1. Budget alloué aux secteurs sociaux en 2023 .....</b>	<b>7</b>
<b>III.2. Budget alloué aux secteurs économiques en 2023.....</b>	<b>8</b>
<b>III.3. Budget alloué aux services municipaux en 2023 .....</b>	<b>9</b>
<b>III.4. Répartition du budget de la commune entre les secteurs de développement</b>	<b>10</b>
<b>IV. PRESENTATION SIMPLIFIEE DES INVESTISSEMENTS EN 2023 .....</b>	<b>11</b>

## I. INFORMATIONS SUR LA COMMUNE

### I.1. Identification de la commune

REGION	CENTRE EST
PROVINCE	KOURITENGA
COMMUNE	BASKOURE

### I.2. Informations générales sur la commune

INFORMATIONS SOCIO-ECONOMIQUES		VALEURS
Superficie (Km <sup>2</sup> )		100
Population totale de la collectivité territoriale (hbts)		15 884
Taux brut de scolarisation (%)		0,00%
Nombre moyen d'élèves/classe (primaire)		-
Nombre moyen d'élèves/classe (secondaire)		-
Nombre d'habitants par formation sanitaires		-
Nombre de points d'eau fonctionnels pour 1 000 habitants		-
INFORMATIONS FISCALES	VALEUR POUR LA COLLECTIVITE	VALEUR PAR HABITANT
Impôts directs locaux	4 902 000	309
Impôts indirects locaux	4 902 000	13
Taxes locales et assimilées	5 000	0
Fiscalité partagée	16 504 175	1 039
Ristournes, restitutions sur les Impôts et taxes d'Etat	-	-
Centimes additionnels et Impôts synthétiques	1 400 000	88
Autres recettes fiscales	-	-

## II. PRESENTATION SIMPLIFIEE DES RECETTES ET DES DEPENSES DU BUDGET DE LA COMMUNE GESTION 2023

### II.1. Principales recettes et dépenses à réaliser 2023

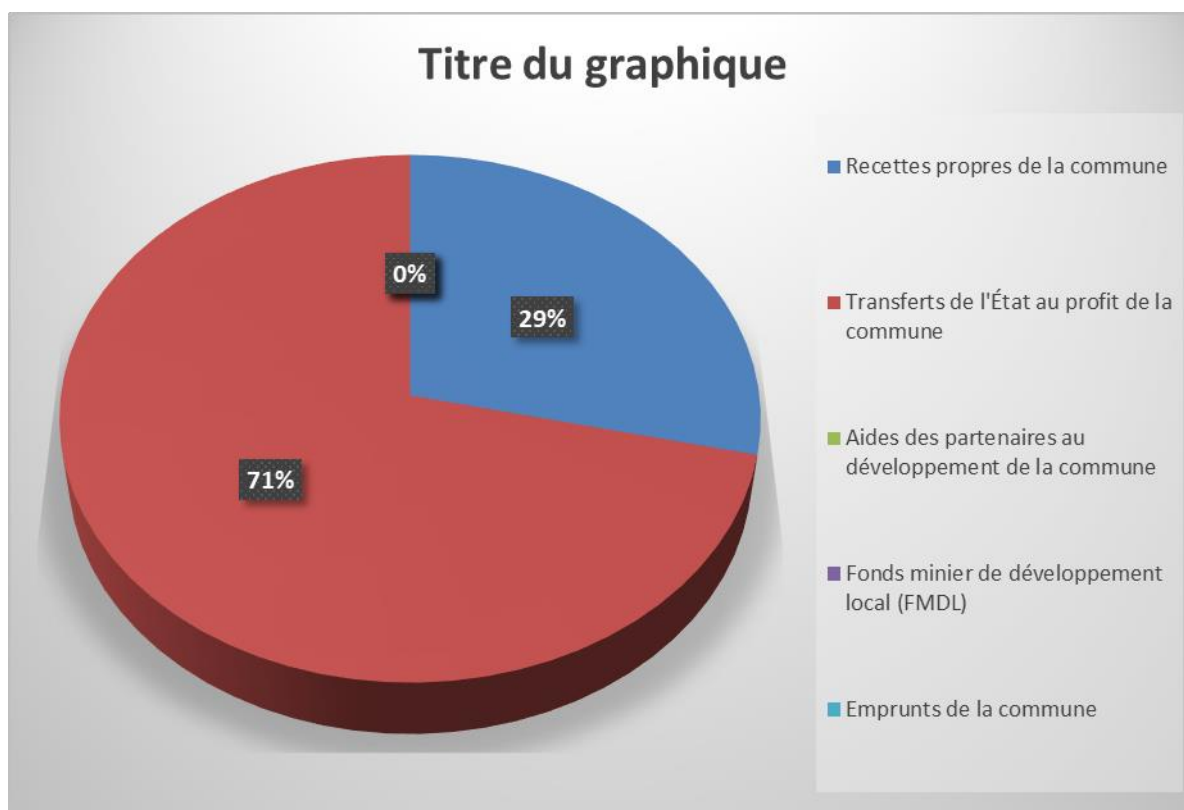
Principales recettes	Montant prévu en 2023	Principales dépenses	Montant prévu en 2023
<b>SECTION FONCTIONNEMENT</b>			
Recettes propres de la commune à collecter	29 311 175	Fonctionnement des services municipaux	55 980 401
Aide à recevoir de l'Etat	35 168 574	Fonctionnement des services transférés (écoles, CSPS, etc...)	8 499 348
Appui des partenaires au développement de la commune	-	Effort d'investissement de la commune	-
<b>Total recettes de fonctionnement</b>	<b>64 479 749</b>	<b>Total dépenses de fonctionnement</b>	
<b>SECTION D'INVESTISSEMENT</b>			
Apport de la commune (réserves)	6 549 348	Acquisitions de matériels et mobiliers	5 125 920
Aides globales de l'État pour l'investissement	38 065 245	Acquisitions d'engins (2 roues et plus)	-
Ressources transférées de l'État pour l'investissement dans les domaines de transferts (éducation, Santé, AEPA, etc...)	-	Travaux de Bâtiments administratifs	39 488 673
Subventions des partenaires de la commune pour l'investissement	-	Forages	-
Fonds minier de développement local (FMDL)	-	Infrastructures et recherche de développement	-
Autres subventions (à préciser)	-		-
<b>Total recettes d'investissement</b>	<b>44 614 593</b>	<b>Total dépenses d'investissement</b>	<b>44 614 593</b>
<b>TOTAL DES RECETTES DE LA COMMUNE</b>	<b>109 094 342</b>	<b>TOTAL DES DÉPENSES DE LA COMMUNE</b>	<b>109 094 342</b>

## II.2. Principales recettes à collecter en 2023

Principales recettes de la commune à collecter en 20....		
Nature des principales recettes	Montant prévu en 2023	% / Recettes totales
Recettes propres de la commune	29 311 175	45,45%
Transferts de l'État au profit de la commune	35 168 574	
Aides des partenaires au développement de la commune	-	
Fonds minier de développement local (FMDL)	-	54,54%
Emprunts de la commune	-	
<b>TOTAL DES RECETTES DE LA COMMUNE</b>	<b>64 479 749</b>	<b>100%</b>

Le graphique en camemberts suivants illustre les parts représentatives des différentes sources de financement du budget primitif, gestion 2023 de la commune de BASKOURE.

**Graphique 1 : Part des recettes à collecter par source de financement dans les recettes totales de la commune en 2023.**

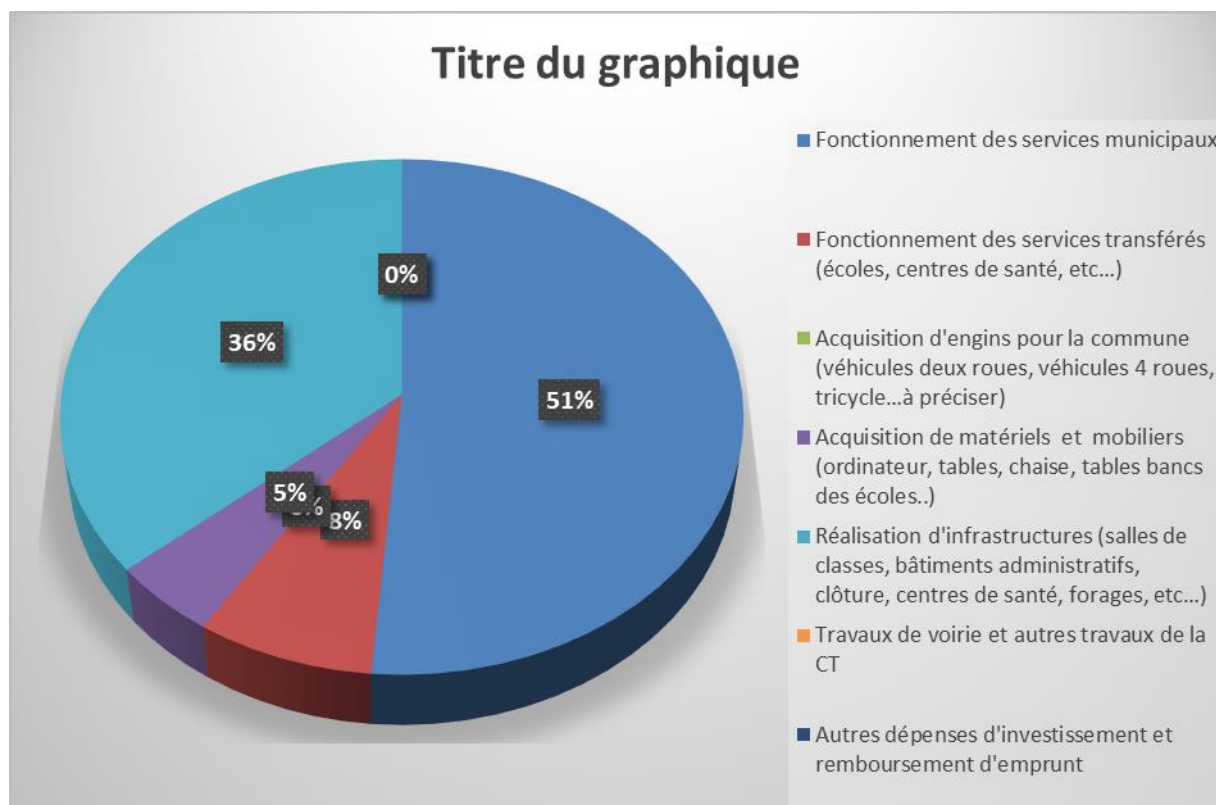


### II.3. Principales dépenses à réaliser en 2023

Nature des principales recettes	Montant prévu en 2023	% / Dépenses totales
Fonctionnement des services municipaux	55 980 401	51,31%
Fonctionnement des services transférés (écoles, centres de santé, etc...)	8 499 348	07,79%
Acquisition d'engins pour la commune (véhicules deux roues, véhicules 4 roues, tricycle...à préciser)	-	-
Acquisition de matériels et mobiliers (ordinateur, tables, chaise, tables bancs des écoles..)	5 125 920	04,69%
Réalisation d'infrastructures (salles de classes, bâtiments administratifs, clôture, centres de santé, forages, etc...)	39 488 673	36,19%
Travaux de voirie et autres travaux de la CT	-	-
Autres dépenses d'investissement et remboursement d'emprunt	-	-
<b>TOTAL DES DÉPENSES DE LA COMMUNE</b>	<b>109 094 342</b>	<b>100%</b>

Le graphique en camemberts suivants illustre les parts représentatives des différentes dépenses du budget primitif, gestion 2023 de la commune de Baskouré

**Graphique 2 : Part des dépenses à réaliser par nature dans les dépenses totales de la commune en 2023**



## II. RÉPARTITION SIMPLIFIÉE DES DÉPENSES DE LA COMMUNE PAR SECTEUR DE DÉVELOPPEMENT EN 2023

### III.1. Budget alloué aux secteurs sociaux en 2023

Allocations budgétaires des secteurs sociaux	Montant prévu en 2023	% / Dépenses Totales
<b>SANTÉ</b>		
Fonctionnement des services de santé	3 283 772	
Subventions aux formations sanitaires	0	
Acquisition de matériels et outillages médical au profit des Centres de santé	440 000	
Electrification des centres de santé	0	
Réalisations / Réhabilitation d'infrastructures sanitaires	0	
<b>Total des dépenses de santé</b>	<b>3 723 772</b>	<b>5%</b>
<b>EDUCATION</b>		
Fonctionnement des écoles	25 640 198	
Subventions scolaires	0	
Acquisitions de matériels et mobiliers scolaires	5125920	
Electrification des centres éducatifs	0	
Réalisations / Réhabilitation d'écoles au CEG de Diourao	29874080	
<b>Total des dépenses d'éducation</b>	<b>69 254 791</b>	<b>95%</b>
<b>EAU POTABLE ET ASSAINISSEMENT</b>		
Réalisation de forages	0	
Conduite d'actions d'hygiène et d'assainissement	0	
Réalisations d'infrastructures d'assainissement	0	
Acquisition de matériels d'assainissement (à préciser)	0	
<b>Total des dépenses d'AEPA</b>	<b>0</b>	
Autres secteurs sociaux (subventions sociales)	100000	
<b>Total dépenses autres services sociaux</b>	<b>100000</b>	<b>0%</b>
<b>TOTAL DÉPENSES DE LA COMMUNE DANS LES SECTEURS SOCIAUX</b>	<b>73 078 563</b>	<b>100%</b>

### III.2. Budget alloué aux secteurs économiques en 2023

Allocations budgétaires des secteurs économiques	Montant prévu en 2023	% / Dépenses Totales
<b>Infrastructures marchandes</b>	<b>0</b>	
Construction de marchés et Yaars	0	
Construction de boutiques de rues	0	
Construction de gare routière et d'aires de stationnement	0	
Construction/réhabilitation d'abattoir ou aire d'abattage	0	
<b>Total des dépenses infrastructures marchandes</b>	<b>0</b>	<b>0%</b>
<b>Autres infrastructures économiques</b>	<b>0</b>	
Réalisation d'infrastructures routières (enlèvement de voies, constructions de ponts et radiers)	0	
réhabilitation de voies d'accès	0	
Électrification des services de la commune	0	
Accompagnement des activités génératrices de revenus	0	
Autres infrastructures économiques (à préciser)	0	
<b>Total des dépenses des autres infrastructures économiques</b>	<b>0</b>	<b>0%</b>
<b>TOTAL DÉPENSES DE LA COMMUNE DANS LES SECTEURS ÉCONOMIQUES</b>	<b>0</b>	<b>0%</b>



### III.3. Budget alloué aux services municipaux en 2023

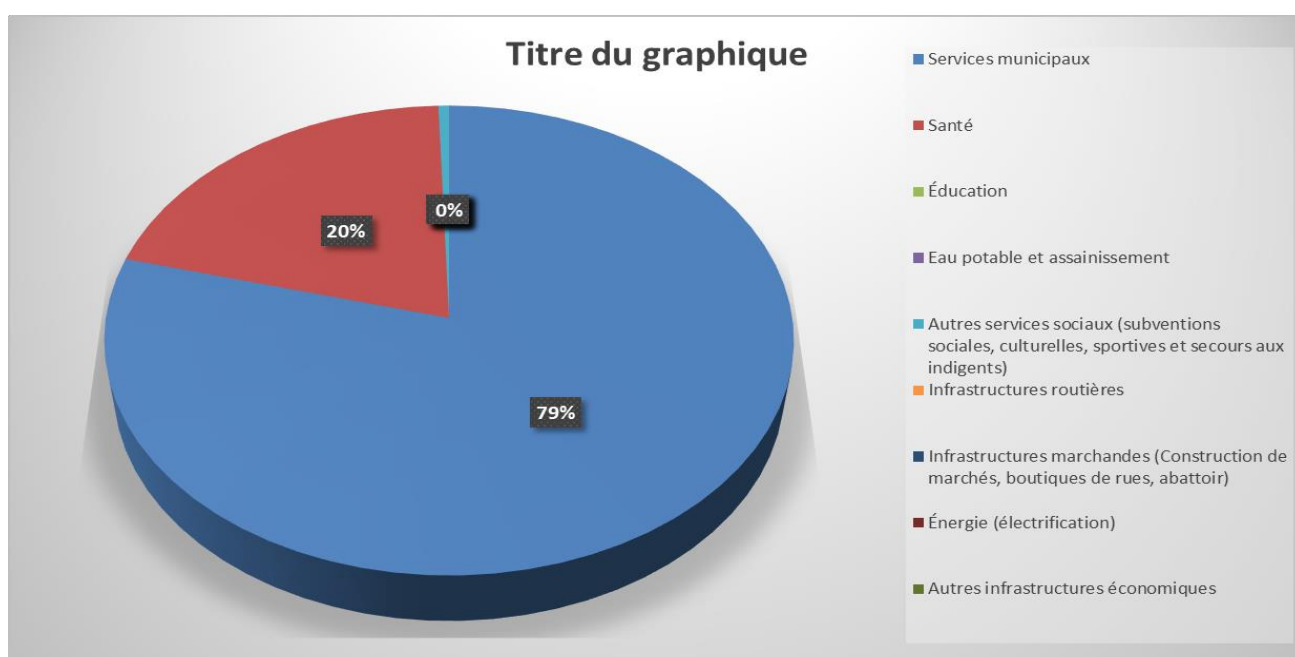
<b>Allocations budgétaires des services municipaux</b>	<b>Montant prévu en 2023</b>	<b>% / Dépenses Totales</b>
Fournitures et consommables des services municipaux	<b>1 200 000</b>	<b>8%</b>
Charges salariale, indemnités du personnel et frais de prise en charge des élus locaux	<b>12162268</b>	<b>84%</b>
Acquisition de matériels et de mobilier pour la mairie	<b>0</b>	<b>0%</b>
Entretien d'engins	<b>1 177 434</b>	<b>8%</b>
Réalisation/réhabilitation d'infrastructures pour la mairie	<b>0</b>	<b>0%</b>
<b>Total des dépenses des services municipaux</b>	<b>14539702</b>	<b>100%</b>

### III.4. Répartition du budget de la commune entre les secteurs de développement

Allocations budgétaires des secteurs de développement	Montant prévu en 2023	% / Dépenses Totales
Services municipaux	14539702	17%
Santé	3723772	4%
Éducation	69 254 791	79%
Eau potable et assainissement	0	0%
Autres services sociaux (subventions sociales)	100000	0%
Infrastructures routières	0	0%
Infrastructures marchandes (Construction de marchés, boutiques de rues, abattoir)	0	0%
Énergie (électrification)	0	0%
Autres infrastructures économiques	0	0%
<b>Total des dépenses de la commune</b>	<b>87 618 265</b>	<b>100%</b>

Le graphique en camemberts suivants illustre les parts représentatives des dépenses de la commune de Baskouré prévues en 2023 dans les différents secteurs de développement.

**Graphique 3 : Part des dépenses des secteurs de développement dans les dépenses totales de la commune en 2023**



### III. PRESENTATION SIMPLIFIEE DES INVESTISSEMENTS EN 2023

Nature de l'équipement ou infrastructure à acquérir ou réaliser	Localisation	Coût prévisionnel	Sources de financement	Période de réalisation (Prévue)
Acquisition de produit pharmaceutiques au profit des CSPS de la commune de	CSPS de la commune de	757 128	Ressources.tran.Minis. Santé	22/02/2023
Acquisition de carburant au profit de la Mairie et des CSPS de la commune de	Mairie et des CSPS de la commune de	434 644	Ressour.tran.Minis. Santé	22/02/2023
Acquisition des vivres pour la cantine scolaire au profit de la CEB de la commune de	CEB de la commune	20480212	Ressour.tran. MENA	25/03/2023
Acquisition de fourniture scolaire au profit de la CEB de la Commune de	CEB de la commune	5159986	Ressour.tran. MENA	04/03/2023
Acquisition des imprimées spécifiques au profit des CSPS de la Commune de	CSPS de la commune de	320 000	Ressour.tran. Minis.Santé	01/03/2023
Acquisition de fournitures spécifiques au profit de la CEB de la commune de	CEB de la commune	953 767	Ressour.tran. MENA	01/03/2023
Construction				
Réfection du bâtiment administratif de la CEB de Baskouré	CEB de la commune	2 081 341	Budget commune	04/03/2023
Suivi contrôle des travaux réfection du bâtiment administratif de la CEB de Baskouré lot1	CEB de la commune	109 544	Budget commune	04/03/2023
Entretien de bâtiment au profit des CSPS	Commune	297 840	Ressour.tran. Minis.Santé	01/03/2023
Travaux de construction de trois (03) salles de classe avec installation d'un système solaire au CEG	Nakaba	28 451 505	Ressour.tran. MENA	04/03/2023
Suivi-contrôle des travaux de Construction de trois (03) salles de classe avec installation d'un système solaire au CEG	Nakaba	1 422 575	Ressour.tran. MENA	04/03/2023
Réfection des latrines de la mairie	Commune	1 000 000	Budget communal	01/03/2023
Travaux de réfection de l'école A et de l'école	Oualgo	8 183 863	Budget communal	04/03/2023

Suivi-contrôle des travaux de réfection d'écoles	Ecole A et Oualgo	430 730	Budget communal	04/03/2023
Acquisition de mobiliers scolaires pour l'équipement de trois (03) salles de classe au CEG	Nakaba	5 125 920	Budget communal	04/03/2023
<b>TOTAL</b>	<b>75 209 055</b>			