



Centre d'Etudes  
Et de Recherche Appliquée  
En Finances Publiques



Sis Ouaga 2000



[infocera.net@gmail.com](mailto:infocera.net@gmail.com)



12 BP 577 Ouaga 12 (Burkina Faso)



[www.cerafp.com](http://www.cerafp.com)



+ 226 25 39 13 68 - +226 70 17 90 44



Cera-fp Cera-fp| & Cera-Fp

**BUDGET CITOYEN DE LA COMMUNE DE KOUMBIA**  
**GESTION 2023**

*En partenariat avec*



Mars 2023

## CONTENU

<b>I. INFORMATIONS SUR LA COMMUNE.....</b>	<b>3</b>
<b>I.1. Identification de la commune.....</b>	<b>3</b>
<b>I.2. Informations générales sur la commune .....</b>	<b>3</b>
<b>II. PRESENTATION SIMPLIFIEE DES RECETTES ET DES DEPENSES DU BUDGET DE LA COMMUNE GESTION 2023 .....</b>	<b>4</b>
<b>II.1. Principales recettes et dépenses à réaliser 2023.....</b>	<b>4</b>
<b>II.2. Principales recettes à collecter en 2023 .....</b>	<b>5</b>
<b>II.3. Principales dépenses à réaliser en 2023 .....</b>	<b>6</b>
<b>III. RÉPARTITION SIMPLIFIEE DES DEPENSES DE LA COMMUNE PAR SECTEUR DE DEVELOPPEMENT EN 2023 .....</b>	<b>7</b>
<b>III.1. Budget alloué aux secteurs sociaux en 2023 .....</b>	<b>7</b>
<b>III.2. Budget alloué aux secteurs économiques en 2023.....</b>	<b>8</b>
<b>III.3. Budget alloué aux services municipaux en 2023 .....</b>	<b>9</b>
<b>III.4. Répartition du budget de la commune entre les secteurs de développement</b>	<b>10</b>
<b>IV. PRESENTATION SIMPLIFIEE DES INVESTISSEMENTS EN 2023 .....</b>	<b>11</b>

## I. INFORMATIONS SUR LA COMMUNE

### I.1. Identification de la commune

REGION	HAUTS BASSINS
PROVINCE	TUY
COMMUNE	KOUMBIA

### I.2. Informations générales sur la commune

INFORMATIONS SOCIO-ECONOMIQUES		VALEURS
Superficie (Km <sup>2</sup> )		1358Km <sup>2</sup>
Population totale de la collectivité territoriale (hbts)		46 019
Taux brut de scolarisation (%)		89
Nombre moyen d'élèves/classe (primaire)		51
Nombre moyen d'élèves/classe (secondaire)		75
Nombre d'habitants par formation sanitaires		7250
Nombre de points d'eau fonctionnels pour 1 000 habitants		2
INFORMATIONS FISCALES	VALEUR POUR LA COLLECTIVITE	VALEUR PAR HABITANT
Impôts directs locaux	3 244 365	70,50
Impôts indirects locaux	2 000 000	43,46
Taxes locales et assimilées	300 000	6,52
Fiscalité partagée	35 624 820	774,13
Ristournes, restitutions sur les Impôts et taxes d'Etat	0 -	0,00 -
Centimes additionnels et Impôts synthétiques	2 000 000	43,46
Autres recettes fiscales	0	0,00

## II. PRESENTATION SIMPLIFIEE DES RECETTES ET DES DEPENSES DU BUDGET DE LA COMMUNE GESTION 2023

### II.1. Principales recettes et dépenses à réaliser 2023

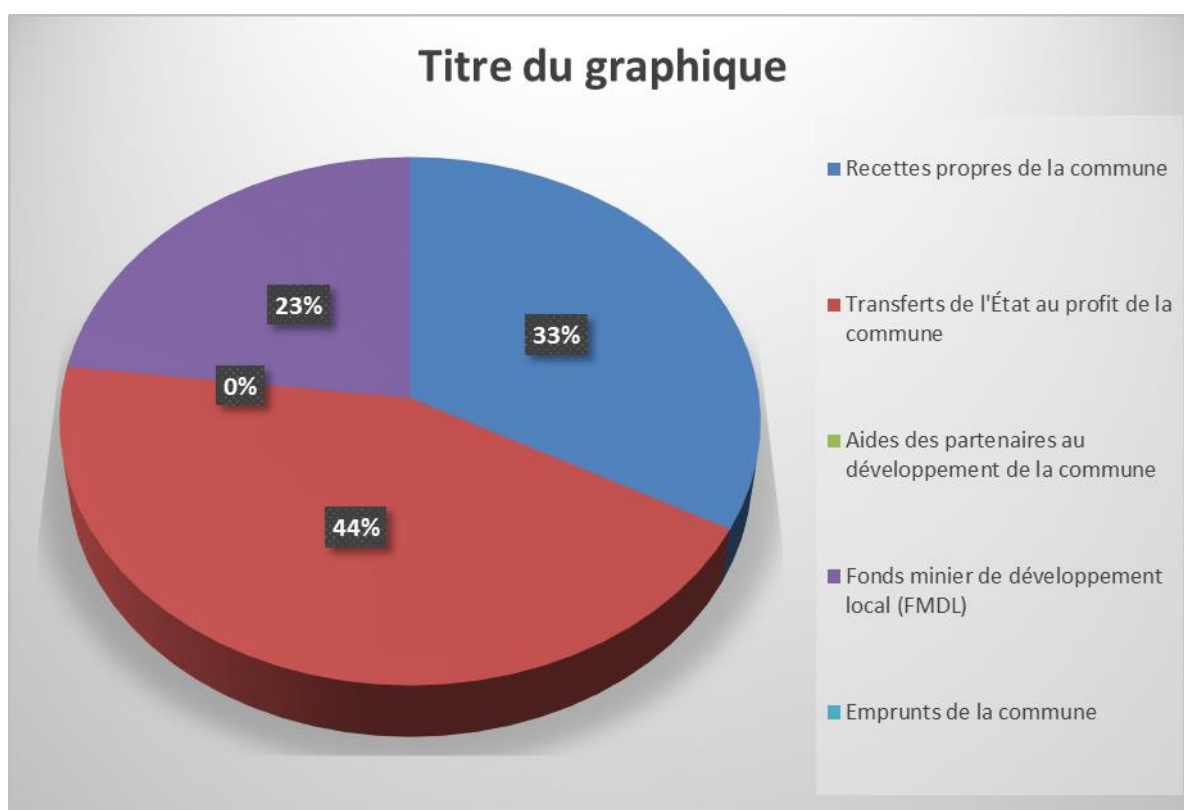
Principales recettes	Montant prévu en 2023	Principales dépenses	Montant prévu en 2023
<b>SECTION FONCTIONNEMENT</b>			
Recettes propres de la commune à collecter	60 124 185	Fonctionnement des services municipaux	52 047 696
Aide à recevoir de l'Etat	69 726 796	Fonctionnement des services transférés (écoles, CSPS, etc...)	63 928 702
Appui des partenaires au développement de la commune	0	Effort d'investissement de la commune	13 874 583
<b>Total recettes de fonctionnement</b>	<b>182 354 887</b>	<b>Total dépenses de fonctionnement</b>	<b>182 354 887</b>
<b>SECTION D'INVESTISSEMENT</b>			
Apport de la commune (réserves)	13 874 583	Acquisitions de matériels et mobiliers	835 320
Aides globales de l'État pour l'investissement	10 388 173	Acquisitions d'engins (2 roues et plus)	-
Ressources transférées de l'État pour l'investissement dans les domaines de transferts (éducation, Santé, AEPA, etc...)	80 114 969	Travaux de Bâtiments administratifs	43 250 000
Subventions des partenaires de la commune pour l'investissement	-	Forages	7 500 000
Fonds minier de développement local (FMDL)	42 115 733	Infrastructures et recherche de développement	-
Autres subventions (à préciser)	-		
<b>Total recettes d'investissement</b>	<b>66 378 489</b>	<b>Total dépenses d'investissement</b>	<b>66 378 489</b>
<b>TOTAL DES RECETTES DE LA COMMUNE</b>	<b>182 354 887</b>	<b>TOTAL DES DÉPENSES DE LA COMMUNE</b>	<b>182 354 887</b>

## II.2. Principales recettes à collecter en 2023

Principales recettes de la commune à collecter en 20....		
Nature des principales recettes	Montant prévu en 2023	% / Recettes totales
Recettes propres de la commune	60 124 185	33%
Transferts de l'État au profit de la commune	80 114 969	44%
Aides des partenaires au développement de la commune	-	-
Fonds minier de développement local (FMDL)	42 115 733	23%
Emprunts de la commune	-	-
<b>TOTAL DES RECETTES DE LA COMMUNE</b>	<b>182 354 887</b>	<b>100%</b>

Le graphique en camemberts suivants illustre les parts représentatives des différentes sources de financement du budget primitif, gestion 2023 de la commune de Koumbia.

**Graphique 1 : Part des recettes à collecter par source de financement dans les recettes totales de la commune en 2023.**

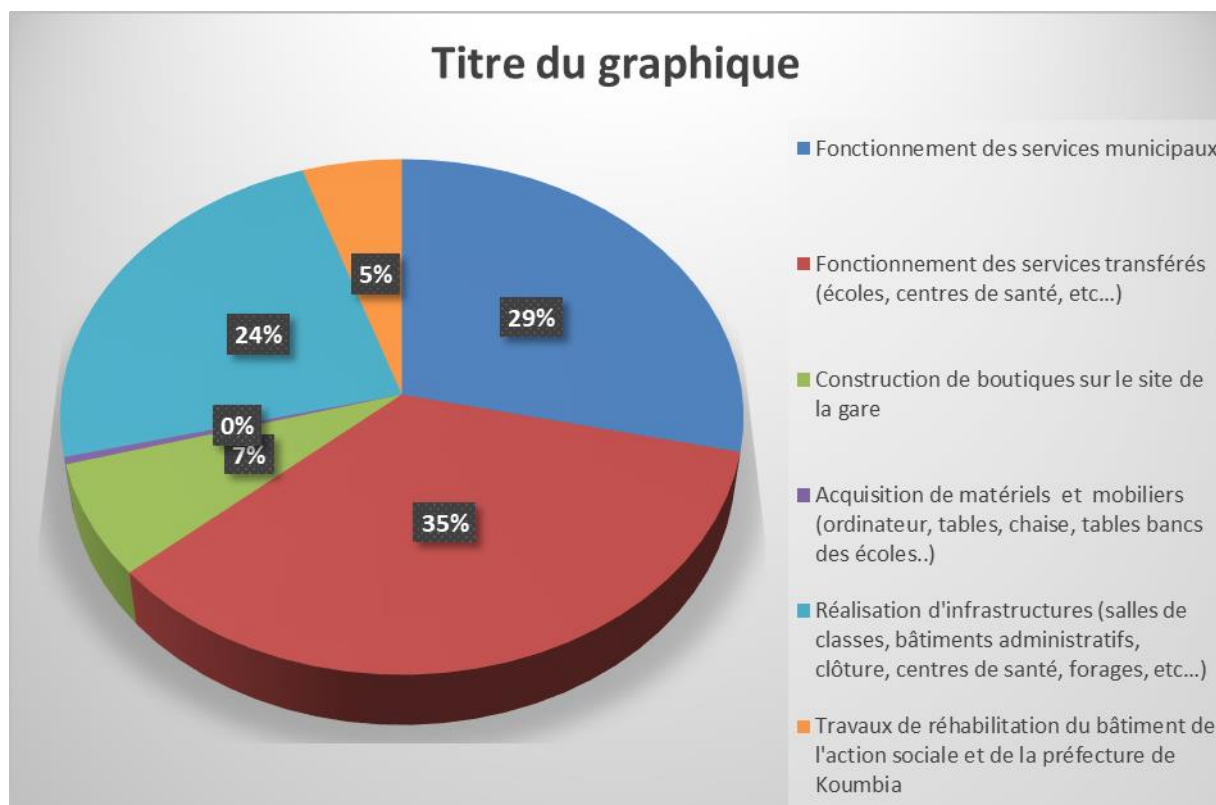


### II.3. Principales dépenses à réaliser en 2023

Nature des principales recettes	Montant prévu en 2023	% / Dépenses totales
Fonctionnement des services municipaux	52 047 696	29%
Fonctionnement des services transférés (écoles, centres de santé, etc...)	63 928 702	35%
Acquisition d'engins pour la commune (véhicules deux roues, véhicules 4 roues, tricycle...à préciser)	-	-
Acquisition de matériels et mobiliers (ordinateur, tables, chaise, tables bancs des écoles..)	835 320	0%
Réalisation d'infrastructures (salles de classes, bâtiments administratifs, clôture, centres de santé, forages, etc...)	43 250 000	24%
Travaux de voirie et autres travaux de la CT	-	-
Autres dépenses d'investissement et remboursement d'emprunt	-	-
<b>TOTAL DES DÉPENSES DE LA COMMUNE</b>	<b>182 354 887</b>	<b>100%</b>

Le graphique en camemberts suivants illustre les parts représentatives des différentes dépenses du budget primitif, gestion 2023 de la commune de Koumbia

**Graphique 2 : Part des dépenses à réalisé par nature dans les dépenses totales de la commune en 2023**



### III. RÉPARTITION SIMPLIFIÉE DES DÉPENSES DE LA COMMUNE PAR SECTEUR DE DÉVELOPPEMENT EN 2023

#### III.1. Budget alloué aux secteurs sociaux en 2023

Allocations budgétaires des secteurs sociaux	Montant prévu en 2023	% / Dépenses Totales
<b>SANTÉ</b>		
Fonctionnement des services de santé	7 144 696	
Subventions aux formations sanitaires	-	-
Acquisition de matériels et outillages médical au profit des Centres de santé	835 320	
Electrification des centres de santé	-	-
Réalisations / Réhabilitation d'infrastructures sanitaires	-	-
<b>Total des dépenses de santé</b>	<b>7 980 016</b>	<b>4%</b>
<b>EDUCATION</b>		
Fonctionnement des écoles	57 351 736	
Subventions scolaires	874 320	
Acquisitions de matériels et mobiliers scolaires	-	-
Electrification des centres éducatifs	-	-
Réalisations / Réhabilitation d'écoles au CEG de Diourao	35 750 000	
<b>Total des dépenses d'éducation</b>	<b>93 976 056</b>	<b>52%</b>
<b>EAU POTABLE ET ASSAINISSEMENT</b>		
Réalisation de forages	7 500 000	
Conduite d'actions d'hygiène et d'assainissement	800 000	
Réalisations d'infrastructures d'assainissement	-	
Acquisition de matériels d'assainissement (à préciser)	-	
<b>Total des dépenses d'AEPA</b>	<b>8 300 000</b>	<b>5%</b>
Autres secteurs sociaux (subventions sociales)	1 300 000	
<b>Total dépenses autres services sociaux</b>	<b>1 300 000</b>	<b>1%</b>
<b>TOTAL DÉPENSES DE LA COMMUNE DANS LES SECTEURS SOCIAUX</b>	<b>111 556 072</b>	<b>61%</b>

### III.2. Budget alloué aux secteurs économiques en 2023

Allocations budgétaires des secteurs économiques	Montant prévu en 2023	% / Dépenses Totales
<b>Infrastructures marchandes</b>	-	
Construction de marchés et Yaars	-	
Construction de boutiques de rues	12 943 169	
Construction de gare routière et d'aires de stationnement	-	
Construction/réhabilitation d'abattoir ou aire d'abattage	-	
<b>Total des dépenses infrastructures marchandes</b>	<b>12 943 169</b>	<b>7%</b>
<b>Autres infrastructures économiques</b>	-	
Réalisation d'infrastructures routières (enlèvement de voies, constructions de ponts et radiers)	-	
réhabilitation de voies d'accès	-	
Électrification des services de la commune	-	
Accompagnement des activités génératrices de revenus	-	
Autres infrastructures économiques (à préciser)	-	
<b>Total des dépenses des autres infrastructures économiques</b>	<b>-</b>	<b>7%</b>
<b>TOTAL DÉPENSES DE LA COMMUNE DANS LES SECTEURS ÉCONOMIQUES</b>	<b>12 943 169</b>	<b>7%</b>



### III.3. Budget alloué aux services municipaux en 2023

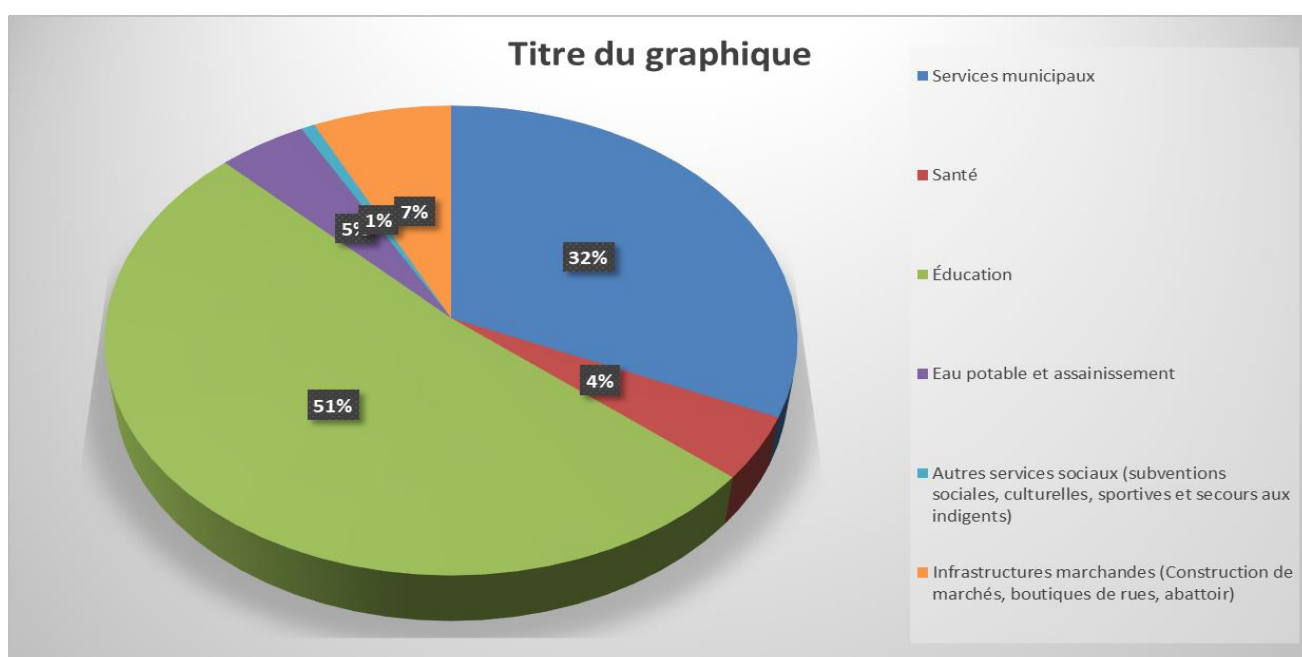
<b>Allocations budgétaires des services municipaux</b>	<b>Montant prévu en 2023</b>	<b>% / Dépenses Totales</b>
Fournitures et consommables des services municipaux	<b>20 167 544</b>	
Charges salariale, indemnités du personnel et frais de prise en charge des élus locaux	<b>28 338 102</b>	
Acquisition de matériels et de mobilier pour la mairie	-	
Acquisition d'engins	-	
Réalisation/réhabilitation d'infrastructures pour la mairie	<b>9 350 000</b>	
<b>Total des dépenses des services municipaux</b>	<b>57 855 646</b>	<b>32%</b>

### III.4. Répartition du budget de la commune entre les secteurs de développement

Allocations budgétaires des secteurs de développement	Montant prévu en 2023	% / Dépenses Totales
Services municipaux	57 855 646	32%
Santé	7 980 016	4%
Éducation	93 976 056	52%
Eau potable et assainissement	8 300 000	5%
Autres services sociaux (subventions sociales)	1 300 000	-
Infrastructures routières	-	-
Infrastructures marchandes (Construction de marchés, boutiques de rues, abattoir)	12 943 169	7%
Énergie (électrification)	-	-
Autres infrastructures économiques	-	-
<b>Total des dépenses de la commune</b>	<b>182 354 887</b>	<b>100%</b>

Le graphique en camemberts suivants illustre les parts représentatives des dépenses de la commune de Koumbia prévues en 2023 dans les différents secteurs de développement.

**Graphique 3 : Part des dépenses des secteurs de développement dans les dépenses totales de la commune en 2023**



#### IV. PRESENTATION SIMPLIFIEE DES INVESTISSEMENTS EN 2023

Nature de l'équipement ou infrastructure à acquérir ou réaliser	Localisation	Coût prévisionnel	Sources de financement	Période de réalisation (Prévue)
Acquisition de produit pharmaceutiques au profit des CSPS de la commune de Koumbia	CSPS de la commune de Koumbia	1 135 428	Transfert santé	08/05/2023
Acquisition de carburant au profit de la Mairie et des CSPS de la commune de Koumbia	Mairie et des CSPS de la commune de Koumbia	4 402 700	Budget Communal/Ressources transférées (RT santé)	09/02/2023
Acquisition des vivres pour la cantine scolaire au profit de la CEB de la commune de Koumbia	CEB de la commune	47 115 877	Budget Communal/Ressources transférées (RT santé)	16/08/2023
Acquisition de fourniture scolaire au profit de la CEB de la Commune de Koumbia	CEB de la commune	8 642 223	Transfert MENAPLN	31/07/2023
Acquisition des imprimées spécifiques au profit des CSPS de la Commune de Koumbia	CSPS de la commune de Koumbia	400 000	Transfert santé	08/02/2023
Acquisition de fournitures spécifiques au profit de la CEB de la commune de Koumbia	CEB de la commune	1 593 636	Transfert MENAPLN	31/07/2023
Construction de trois (03) salles de classes+Suivi contrôle des travaux de construction de trois (03) salles de classes	Koumbia D	21 450 000	Budget Communal(FMDL)	07/04/2020
Construction de deux (02) salles de classes au CEG+ suivi des travaux de construction de deux (02) salles de classes	Dougoumato II	14 300 000	Budget Communal(FMDL)	07/04/2020

Travaux de réalisation d'un forage positif à l'école+ Suivi contrôle des travaux de réalisation d'un forage positif à l'école	Makognadougou B	7 500 000	Budget Communal	24/02/2023
<b>TOTAL</b>	<b>106 899 864</b>			