



Centre d'Etudes
Et de Recherche Appliquée
En Finances Publiques



Sis Ouaga 2000



infocera.net@gmail.com



12 BP 577 Ouaga 12 (Burkina Faso)



www.cerafp.com



+ 226 25 39 13 68 - +226 70 17 90 44



Cera-fp Cera-fp | & Cera-Fp

BUDGET CITOYEN DE LA COMMUNE DE TIANKOURA
GESTION 2023

En partenariat avec



Mars 2023

CONTENU

I. INFORMATIONS SUR LA COMMUNE.....	3
I.1. Identification de la commune.....	3
I.2. Informations générales sur la commune	3
II. PRESENTATION SIMPLIFIEE DES RECETTES ET DES DEPENSES DU BUDGET DE LA COMMUNE GESTION 2023	4
II.1. Principales recettes et dépenses à réaliser 2023.....	4
II.2. Principales recettes à collecter en 2023	5
II.3. Principales dépenses à réaliser en 2023	6
III. RÉPARTITION SIMPLIFIEE DES DEPENSES DE LA COMMUNE PAR SECTEUR DE DEVELOPPEMENT EN 2023	7
III.1. Budget alloué aux secteurs sociaux en 2023	7
III.2. Budget alloué aux secteurs économiques en 2023.....	8
III.3. Budget alloué aux services municipaux en 2023	9
III.4. Répartition du budget de la commune entre les secteurs de développement	10
IV. PRESENTATION SIMPLIFIEE DES INVESTISSEMENTS EN 2023	11

I. INFORMATIONS SUR LA COMMUNE

I.1. Identification de la commune

REGION	SUD-OUEST
PROVINCE	BOUGOURIBA
COMMUNE	TIANKOURA

I.2. Informations générales sur la commune

INFORMATIONS SOCIO-ECONOMIQUES		VALEURS
Superficie (Km ²)		556
Population totale de la collectivité territoriale (hbts)		14 681
Taux brut de scolarisation (%)		27,00%
Nombre moyen d'élèves/classe (primaire)		34
Nombre moyen d'élèves/classe (secondaire)		55
Nombre d'habitants par formation sanitaires		3 237
Nombre de points d'eau fonctionnels pour 1 000 habitants		111
INFORMATIONS FISCALES	VALEUR POUR LA COLLECTIVITE	VALEUR PAR HABITANT
Impôts directs locaux	1 100 000	75
Impôts indirects locaux	100 000	7
Taxes locales et assimilées	305 000	21
Fiscalité partagée	16 609 372	1 131
Ristournes, restitutions sur les Impôts et taxes d'Etat	-	-
Centimes additionnels et Impôts synthétiques	500 000	34
Autres recettes fiscales		

II. PRESENTATION SIMPLIFIEE DES RECETTES ET DES DEPENSES DU BUDGET DE LA COMMUNE GESTION 2023

II.1. Principales recettes et dépenses à réaliser 2023

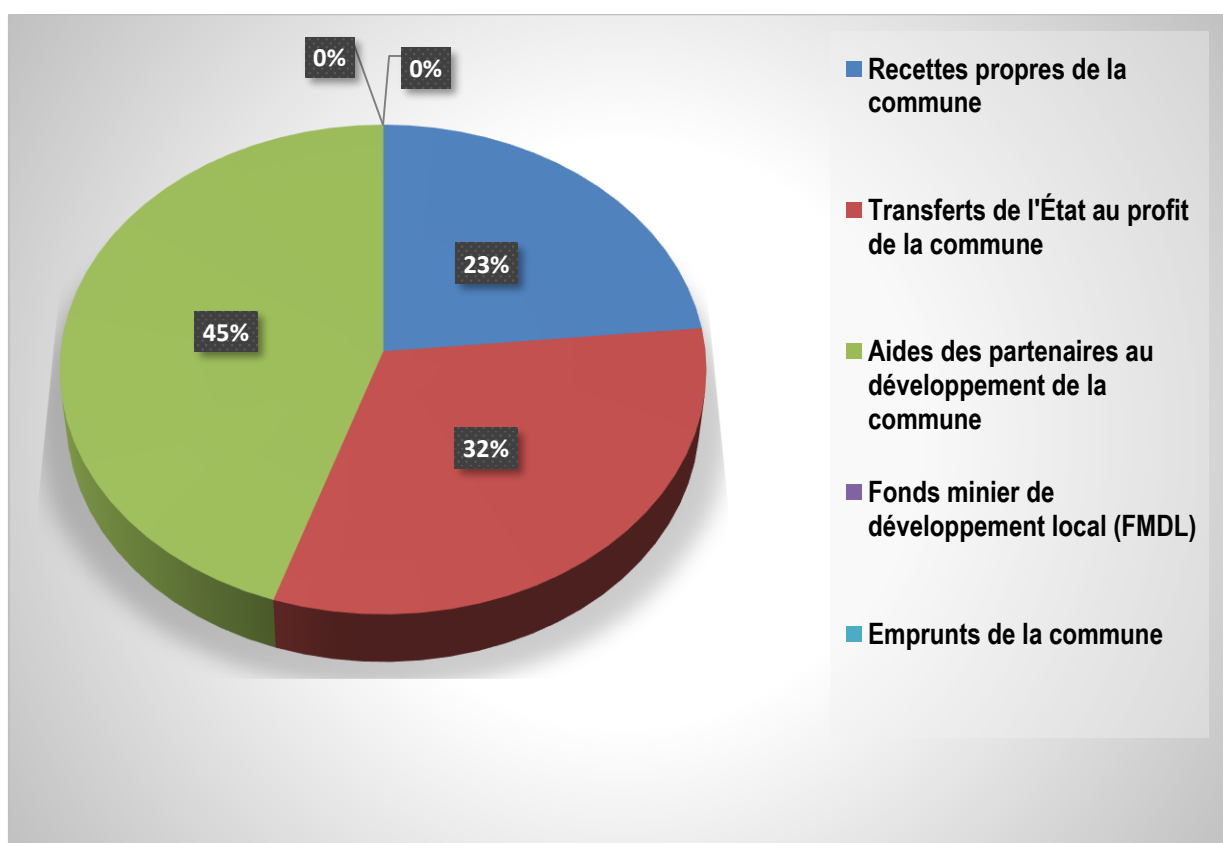
Principales recettes	Montant prévu en 2023	Principales dépenses	Montant prévu en 2023
SECTION FONCTIONNEMENT			
Recettes propres de la commune à collecter	26 086 372	Fonctionnement des services municipaux	24 517 686
Aide à recevoir de l'Etat	32 029 059	Fonctionnement des services transférés (écoles, CSPS, etc...)	28 370 271
Appui des partenaires au développement de la commune	-	Effort d'investissement de la commune	5 227 474
Total recettes de fonctionnement	58 115 431	Total dépenses de fonctionnement	58 115 431
SECTION D'INVESTISSEMENT			
Apport de la commune (réserves)	5 227 474	Acquisitions de matériels et mobiliers	7 336 187
Aides globales de l'État pour l'investissement	3 130 707	Acquisitions d'engins (2 roues et plus)	-
Ressources transférées de l'État pour l'investissement dans les domaines de transferts (éducation, Santé, AEPA, etc...)	-	Travaux de Bâtiments administratifs	37 244 898
Subventions des partenaires de la commune pour l'investissement	49 855 557	Forages	13 632 653
Fonds minier de développement local (FMDL)	-	Infrastructures et recherche de développement	-
Autres subventions (à préciser)	-		
Total recettes d'investissement	58 213 738	Total dépenses d'investissement	58 213 738
TOTAL DES RECETTES DE LA COMMUNE	111 101 695	TOTAL DES DÉPENSES DE LA COMMUNE	111 101 695

II.2. Principales recettes à collecter en 2023

Principales recettes de la commune à collecter en 20....		
Nature des principales recettes	Montant prévu en 2023	% / Recettes totales
Recettes propres de la commune	26 086 372	23,48%
Transferts de l'État au profit de la commune	35 159 766	31,65%
Aides des partenaires au développement de la commune	49 855 557	44,87%
Fonds minier de développement local (FMDL)	-	0,00%
Emprunts de la commune	-	0,00%
TOTAL DES RECETTES DE LA COMMUNE	111 101 695	100,00%

Le graphique en camemberts suivants illustre les parts représentatives des différentes sources de financement du budget primitif, gestion 2023 de la commune de Tiankoura.

Graphique 1 : Part des recettes à collecter par source de financement dans les recettes totales de la commune en 2023.

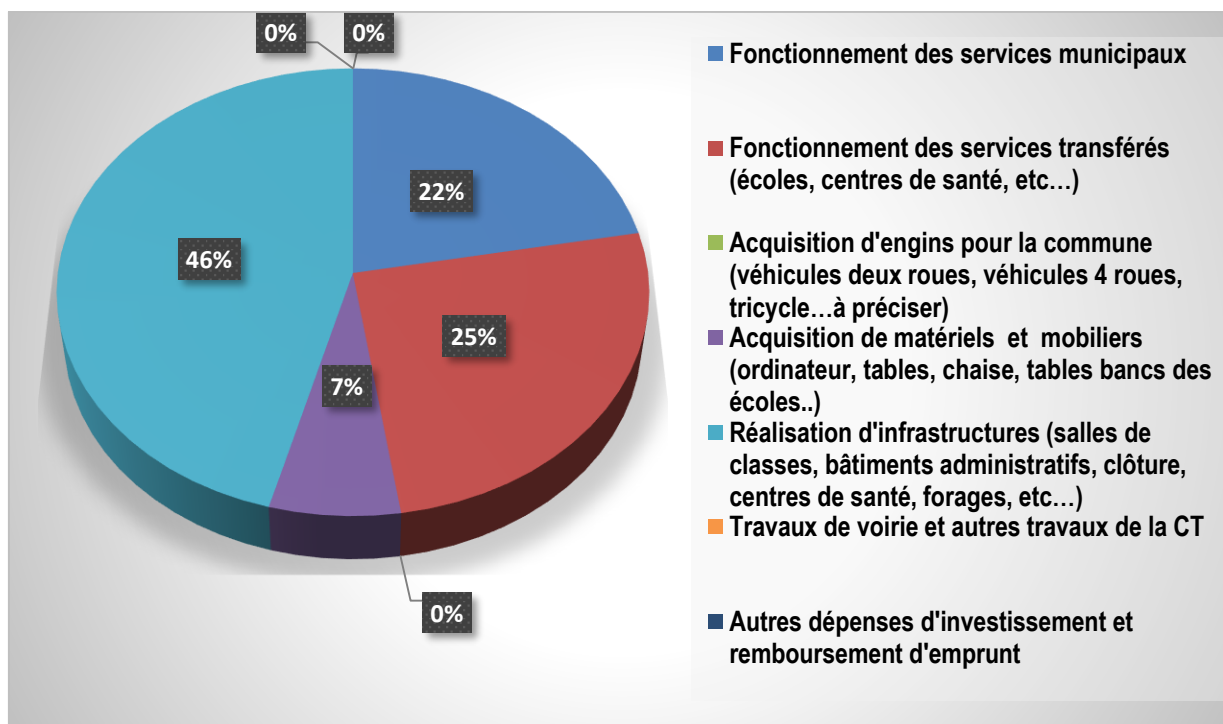


II.3. Principales dépenses à réaliser en 2023

Nature des principales recettes	Montant prévu en 2023	% / Dépenses totales
Fonctionnement des services municipaux	24 517 686	22,07%
Fonctionnement des services transférés (écoles, centres de santé, etc...)	28 370 271	25,54%
Acquisition d'engins pour la commune (véhicules deux roues, véhicules 4 roues, tricycle...à préciser)	-	0,00%
Acquisition de matériels et mobiliers (ordinateur, tables, chaise, tables bancs des écoles..)	7 336 187	6,60%
Réalisation d'infrastructures (salles de classes, bâtiments administratifs, clôture, centres de santé, forages, etc...)	50 877 551	45,79%
Travaux de voirie et autres travaux de la CT	-	0,00%
Autres dépenses d'investissement et remboursement d'emprunt	-	0,00%
TOTAL DES DÉPENSES DE LA COMMUNE	111 101 695	100,00%

Le graphique en camemberts suivants illustre les parts représentatives des différentes dépenses du budget primitif, gestion 2023 de la commune de Tiankoura.

Graphique 2 : Part des dépenses à réalisé par nature dans les dépenses totales de la commune en 2023



III. RÉPARTITION SIMPLIFIÉE DES DÉPENSES DE LA COMMUNE PAR SECTEUR DE DÉVELOPPEMENT EN 2023

III.1. Budget alloué aux secteurs sociaux en 2023

Allocations budgétaires des secteurs sociaux	Montant prévu en 2023	% / Dépenses Totales
SANTÉ		
Fonctionnement des services de santé	6 517 968	
Subventions aux formations sanitaires	-	
Acquisition de matériels et outillages médical au profit des Centres de santé	-	
Electrification des centres de santé	-	
Réalisations / Réhabilitation d'infrastructures sanitaires	-	
Total des dépenses de santé	6 517 968	6%
EDUCATION		
Fonctionnement des écoles	21 853 305	
Subventions scolaires	1 026 000	
Acquisitions de matériels et mobiliers scolaires	7 336 187	
Electrification des centres éducatifs	-	
Réalisations / Réhabilitation d'écoles au CEG de Diourao	43 877 551	
Total des dépenses d'éducation	74 093 043	67%
EAU POTABLE ET ASSAINISSEMENT		
Réalisation de forages	7 000 000	
Conduite d'actions d'hygiène et d'assainissement	-	
Réalisations d'infrastructures d'assainissement		
Acquisition de matériels d'assainissement (à préciser)		
Total des dépenses d'AEPA	7 000 000	6%
Autres secteurs sociaux (subventions sociales)	132 999	
Total dépenses autres services sociaux	132 999	0%
TOTAL DÉPENSES DE LA COMMUNE DANS LES SECTEURS SOCIAUX	87 744 010	79%

III.2. Budget alloué aux secteurs économiques en 2023

Allocations budgétaires des secteurs économiques	Montant prévu en 2023	% / Dépenses Totales
Infrastructures marchandes		
Construction de marchés et Yaars	0	
Construction de boutiques de rues	0	
Construction de gare routière et d'aires de stationnement	0	
Construction/réhabilitation d'abattoir ou aire d'abattage	0	
Total des dépenses infrastructures marchandes	0	0%
Autres infrastructures économiques		
Réalisation d'infrastructures routières (enlèvement de voies, constructions de ponts et radiers)	0	
réhabilitation de voies d'accès	0	
Électrification des services de la commune	0	
Accompagnement des activités génératrices de revenus	0	
Autres infrastructures économiques (à préciser)	0	
Total des dépenses des autres infrastructures économiques	0	0%
TOTAL DÉPENSES DE LA COMMUNE DANS LES SECTEURS ÉCONOMIQUES	0	0%

III.3. Budget alloué aux services municipaux en 2023

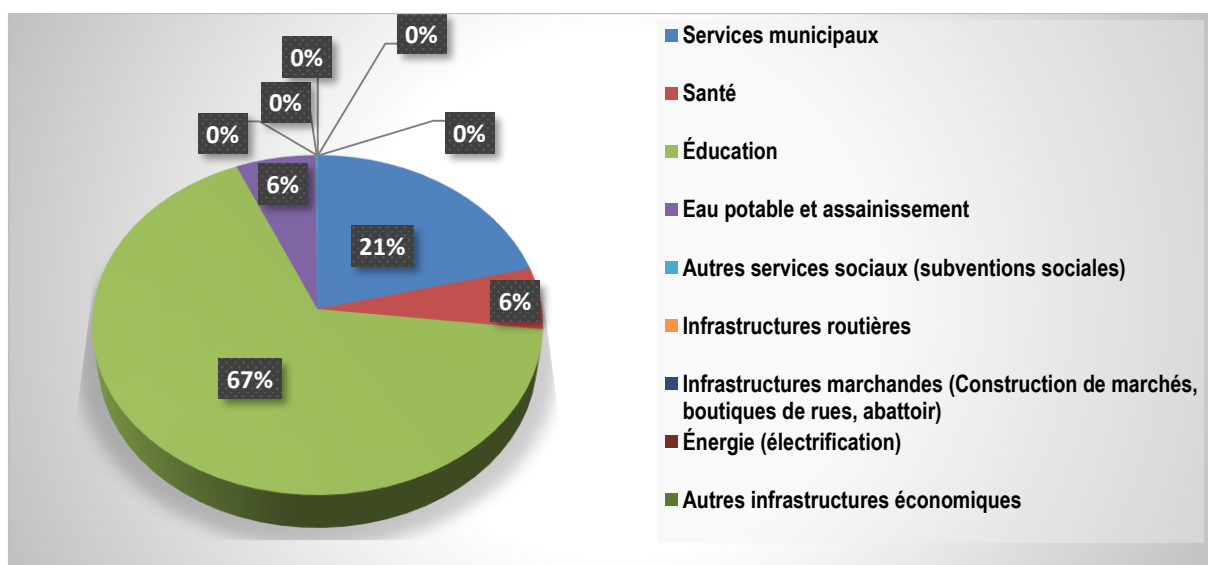
Allocations budgétaires des services municipaux	Montant prévu en 2023	% / Dépenses Totales
Fournitures et consommables des services municipaux	6 200 574	
Charges salariale, indemnités du personnel et frais de prise en charge des élus locaux	17 157 111	
Acquisition de matériels et de mobilier pour la mairie	-	
Acquisition d'engins	-	
Réalisation/réhabilitation d'infrastructures pour la mairie	-	
Total des dépenses des services municipaux	23 357 685	21,02%

III.4. Répartition du budget de la commune entre les secteurs de développement

Allocations budgétaires des secteurs de développement	Montant prévu en 2023	% / Dépenses Totales
Services municipaux	23 357 685	21,02%
Santé	6 517 968	5,87%
Éducation	74 093 043	66,69%
Eau potable et assainissement	7 000 000	6,30%
Autres services sociaux (subventions sociales)	132 999	
Infrastructures routières	-	0,00%
Infrastructures marchandes (Construction de marchés, boutiques de rues, abattoir)	-	0,00%
Énergie (électrification)	-	0,00%
Autres infrastructures économiques	-	0,00%
Total des dépenses de la commune	111 101 695	100,00%

Le graphique en camemberts suivants illustre les parts représentatives des dépenses de la commune de Tiankoura prévues en 2023 dans les différents secteurs de développement.

Graphique 3 : Part des dépenses des secteurs de développement dans les dépenses totales de la commune en 2023



IV. PRESENTATION SIMPLIFIEE DES INVESTISSEMENTS EN 2023

Nature de l'équipement ou infrastructure à acquérir ou réaliser	Localisation	Coût prévisionnel	Sources de financement	Période de réalisation (Prévue)
Acquisition de produit pharmaceutiques au profit des CSPS de la commune de Tiankoura	CSPS de la commune de Tiankoura	1 136 700	Transfert santé	1er /03/2023
Acquisition de carburant au profit de la Mairie et des CSPS de la commune de Tiankoura	Mairie et des CSPS de la commune de Tiankoura	3 488 096	fonds propres +Transfert santé	13/02/2023
Acquisition des vivres pour la cantine scolaire au profit de la CEB de la commune de Tiankoura	CEB de la commune	17 177 286	Transfert MENAPLN	20/10/2023
Acquisition de fourniture scolaire au profit de la CEB de la Commune de Tiankoura	CEB de la commune	3 517 011	Transfert MENAPLN	11/04/2023
Acquisition des imprimées spécifiques au profit des CSPS de la Commune de Tiankoura	CSPS de la commune de Tiankoura	480 000	Transfert santé	11/04/2023
Acquisition de fournitures spécifiques au profit de la CEB de la commune de Tiankoura	CEB de la commune	1 159 008	Transfert MENAPLN	11/04/2023
Construction de quatre (04) salles de classe + électrification + latrine à quatre (04) poste pour élèves + latrines à deux (02) postes pour personnel enseignants au CEG de Diourao au profit de la commune de Tiankoura	CEG de Diourao	37 244 898	ADCT+fonds propres	30/01/2023
Réalisation d'un (01) forage positif équipé d'une pompe à motricité humaine au CEG de Diourao au profit de la commune de Tiankoura	CEG de Diourao	6 632 653	ADCT+fonds propres	arriéré
Réhabilitation de trois forages dans la commune de Tiankoura	commune de Tiankoura	7 000 000	fonds propres (DGE+prélèvement 20%)	30/01/2023
Acquisition de matériels et outillages scolaires au profit du CEG de Diourao dans la commune de Tiankoura	CEG de Diourao	3 574 374	ADCT	20/03/2023
Acquisition de matériels et outillages scolaires au profit des écoles primaires publiques de la commune de Tiankoura	commune de Tiankoura	3 761 813	ADCT+DGE	20/03/2023
TOTAL		85 171 839		