



Centre d'Etudes
Et de Recherche Appliquée
En Finances Publiques



Sis Ouaga 2000



infocera.net@gmail.com



12 BP 577 Ouaga 12 (Burkina Faso)



www.cerafp.com



+ 226 25 39 13 68 - +226 70 17 90 44



Cera-fp Cera-fp| & Cera-Fp

BUDGET CITOYEN DE LA COMMUNE DE TENSOBENTENGA GESTION 2023

En partenariat avec



Mars 2023

CONTENU

I. INFORMATIONS SUR LA COMMUNE.....	3
I.1. Identification de la commune.....	3
I.2. Informations générales sur la commune	3
II. PRESENTATION SIMPLIFIEE DES RECETTES ET DES DEPENSES DU BUDGET DE LA COMMUNE GESTION 2023	4
II.1. Principales recettes et dépenses à réaliser 2023.....	4
II.2. Principales recettes à collecter en 2023	5
II.3. Principales dépenses à réaliser en 2023	6
III. RÉPARTITION SIMPLIFIEE DES DEPENSES DE LA COMMUNE PAR SECTEUR DE DEVELOPPEMENT EN 2023	7
III.1. Budget alloué aux secteurs sociaux en 2023	7
III.2. Budget alloué aux secteurs économiques en 2023.....	8
III.3. Budget alloué aux services municipaux en 2023	9
III.4. Répartition du budget de la commune entre les secteurs de développement	10
IV. PRESENTATION SIMPLIFIEE DES INVESTISSEMENTS EN 2023	11

I. INFORMATIONS SUR LA COMMUNE

I.1. Identification de la commune

REGION	CENTRE-EST
PROVINCE	KOURITENGA
COMMUNE	TENSOBENTENGA

I.2. Informations générales sur la commune

INFORMATIONS SOCIO-ECONOMIQUES		VALEURS
Superficie (Km ²)		350
Population totale de la collectivité territoriale (hbts)		20 719
Taux brut de scolarisation (%)		100%
Nombre moyen d'élèves/classe (primaire)		65
Nombre moyen d'élèves/classe (secondaire)		60
Nombre d'habitants par formation sanitaires		14 473
Nombre de points d'eau fonctionnels pour 1 000 habitants		8
INFORMATIONS FISCALES	VALEUR POUR LA COLLECTIVITE	VALEUR PAR HABITANT
Contribution des patentes	3 410 000	165
Contribution du secteur informel (CSI)		
Taxe de résidence	200 000	10
Taxe sur les biens de mainmorte	20 031 994	967
Taxe de développement communal (TDC)		
Taxe sur les armes	1 200 000	58
Taxe de jouissance		

II. PRESENTATION SIMPLIFIEE DES RECETTES ET DES DEPENSES DU BUDGET DE LA COMMUNE GESTION 2023

II.1. Principales recettes et dépenses à réaliser 2023

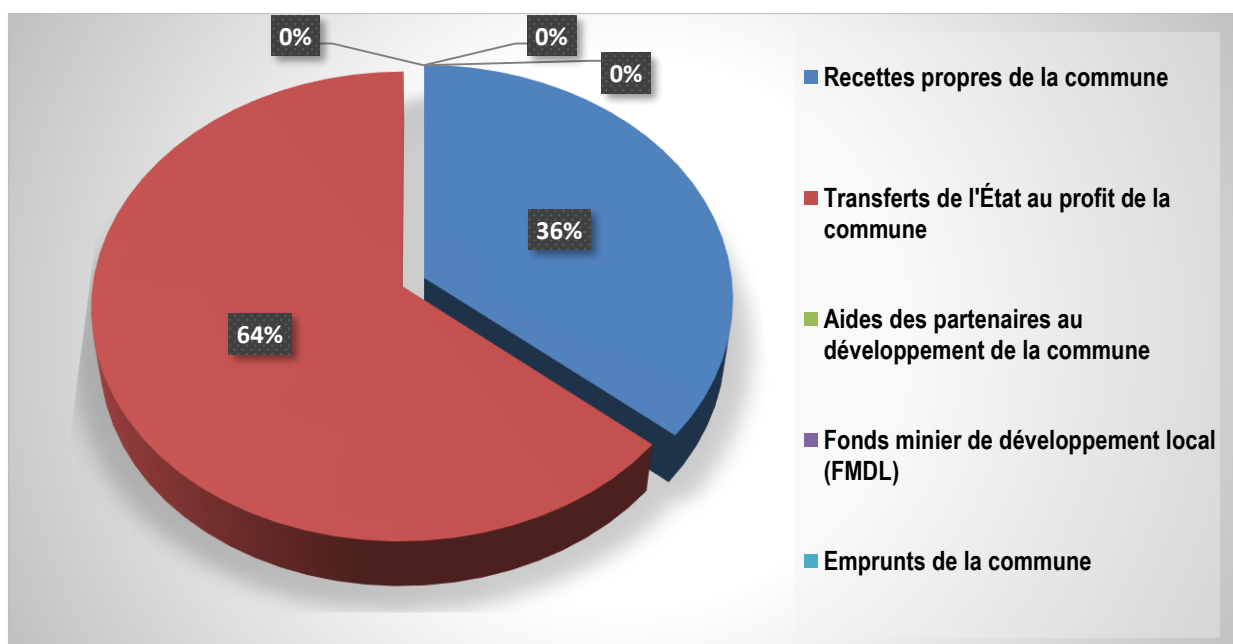
Principales recettes	Montant prévu en 2023	Principales dépenses	Montant prévu en 2023
SECTION FONCTIONNEMENT			
Recettes propres de la commune à collecter	35 369 994	Fonctionnement des services municipaux	24 577 294
Aide à recevoir de l'Etat	40 759 538	Fonctionnement des services transférés (écoles, CSPS, etc...)	36 502 278
Appui des partenaires au développement de la commune	-	Effort d'investissement de la commune	15 049 960
Total recettes de fonctionnement	76 129 532	Total dépenses de fonctionnement	76 129 532
SECTION D'INVESTISSEMENT			
Apport de la commune (réserves)	15 049 960	Acquisitions de matériels et mobiliers	-
Aides globales de l'État pour l'investissement	5 260 545	Acquisitions d'engins (2 roues et plus)	-
Ressources transférées de l'État pour l'investissement dans les domaines de transferts (éducation, Santé, AEPA, etc...)	16 713 870	Travaux de Bâtiments (réhabilitations et constructions nouvelles)	23 024 375
Subventions des partenaires de la commune pour l'investissement	-	Forages	14 000 000
Fonds minier de développement local (FMDL)	-	Infrastructures et recherche développement (marchés, abattoirs, bas-fonds, etc.)	-
Autres subventions (à préciser)	-		
Total recettes d'investissement	37 024 375	Total dépenses d'investissement	37 024 375
TOTAL DES RECETTES DE LA COMMUNE	98 103 947	TOTAL DES DÉPENSES DE LA COMMUNE	98 103 947

II.2. Principales recettes à collecter en 2023

Nature des principales recettes	Montant prévu en 20...	% / Recettes totales
Recettes propres de la commune	35 369 994	36,05%
Transferts de l'État au profit de la commune	62 733 953	63,95%
Aides des partenaires au développement de la commune	-	0,00%
Fonds minier de développement local (FMDL)	-	0,00%
Emprunts de la commune	-	0,00%
TOTAL DES RECETTES DE LA COMMUNE	98 103 947	100,00%

Le graphique en camemberts suivants illustre les parts représentatives des différentes sources de financement du budget primitif, gestion 2023 de la commune de Tensobentenga.

Graphique 1 : Part des recettes à collecter par source de financement dans les recettes totales de la commune en 2023.

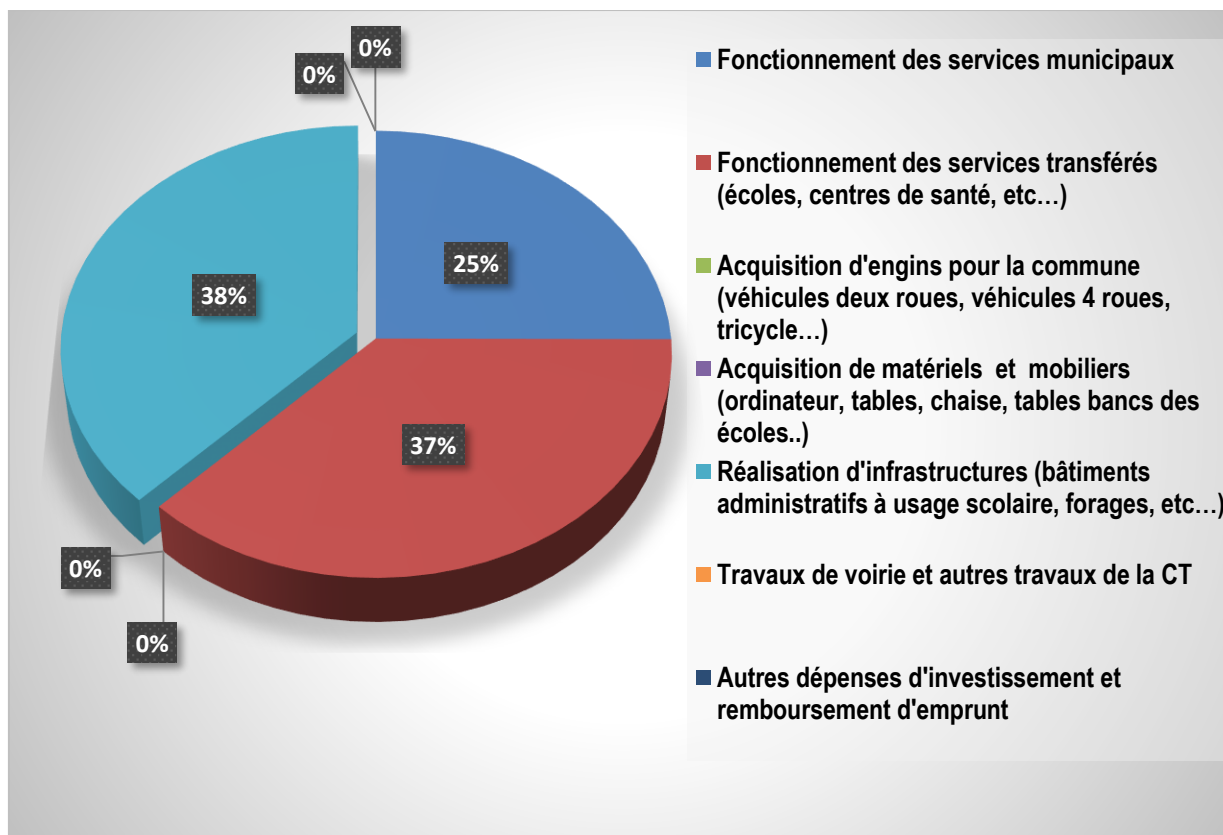


II.3. Principales dépenses à réaliser en 2023

Nature des principales dépenses	Montant prévu en 2023	% / Dépenses totales
Fonctionnement des services municipaux	24 577 294	25,05%
Fonctionnement des services transférés (écoles, centres de santé, etc...)	36 502 278	37,21%
Acquisition d'engins pour la commune (véhicules deux roues, véhicules 4 roues, tricycle...)	-	0,00%
Acquisition de matériels et mobiliers (ordinateur, tables, chaise, tables bancs des écoles..)	-	0,00%
Réalisation d'infrastructures (bâtiments administratifs à usage scolaire, forages, etc...)	37 024 375	37,74%
Travaux de voirie et autres travaux de la CT	-	0,00%
Autres dépenses d'investissement et remboursement d'emprunt	-	0,00%
TOTAL DES DÉPENSES DE LA COMMUNE	98 103 947	100,00%

Le graphique en camemberts suivants illustre les parts représentatives des différentes dépenses du budget primitif, 2023 de la commune de Tensobentenga.

Graphique 2 : Part des dépenses à réalisé par nature dans les dépenses totales de la commune en 2023



III. RÉPARTITION SIMPLIFIÉE DES DÉPENSES DE LA COMMUNE PAR SECTEUR DE DÉVELOPPEMENT EN 2023

III.1. Budget alloué aux secteurs sociaux en 2023

Allocations budgétaires des secteurs sociaux	Montant prévu en 2023	% / Dépenses Totales
SANTÉ		
Fonctionnement des services de santé	2 189 040	
Subventions aux formations sanitaires	-	
Acquisition de matériels et outillages médical au profit des Centres de santé	-	
Electrification des centres de santé	-	
Réalisations de nouvelles / Réhabilitation d'infrastructures sanitaires	-	
Total des dépenses de santé	2 189 040	2%
EDUCATION		
Fonctionnement des écoles	34 313 314	
Subventions scolaires	400 000	
Acquisitions de matériels et mobiliers scolaires	-	
Electrification des centres éducatifs	-	
Réalisations d'écoles / Réhabilitation d'écoles, de blocs de latrines, de forages positifs	37 024 375	
Total des dépenses d'éducation	71 737 689	73%
EAU POTABLE ET ASSAINISSEMENT		
Réalisation / Réhabilitation de forages et AEPS	-	
Conduite d'actions d'hygiène et d'assainissement	-	
Réalisations d'infrastructures d'assainissement (Latrines et caniveaux)	-	
Acquisition de matériels d'assainissement (à préciser)	-	
Total des dépenses d'AEPA	-	0%
Autres services sociaux (subventions sociales, culturelles, sportives)	200 000	
Total dépenses autres services sociaux	200 000	0%
TOTAL DÉPENSES DE LA COMMUNE DANS LES SECTEURS SOCIAUX	74 126 729	76%

III.2. Budget alloué aux secteurs économiques en 2023

Allocations budgétaires des secteurs économiques	Montant prévu en 2023	% / Dépenses Totales
Infrastructures marchandes		
Construction de marchés et Yaars	0	
Construction de boutiques de rues	0	
Construction de gare routière et d'aires de stationnement	0	
Construction/réhabilitation d'abattoir ou aire d'abattage	0	
Total des dépenses infrastructures marchandes	0	0%
Autres infrastructures économiques		
Réalisation d'infrastructures routières (enlèvement de voies, constructions de ponts et radiers)	0	
réhabilitation de voies d'accès	0	
Électrification des services de la commune	0	
Accompagnement des activités génératrices de revenus	0	
Autres infrastructures économiques (à préciser)	0	
Total des dépenses des autres infrastructures économiques	0	0%
TOTAL DÉPENSES DE LA COMMUNE DANS LES SECTEURS ÉCONOMIQUES	0	0%

III.3. Budget alloué aux services municipaux en 2023

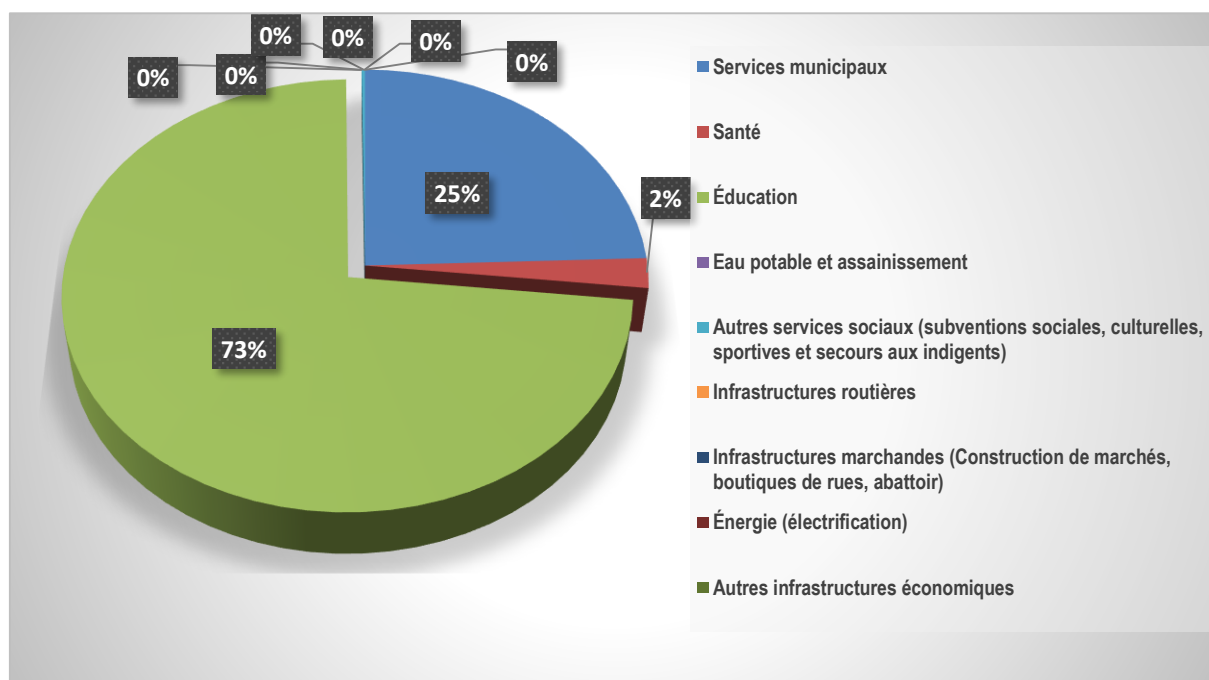
Allocations budgétaires des services municipaux	Montant prévu en 2023	% / Dépenses Totales
Fournitures et consommables des services municipaux	15 557 602	
Charges salariale, indemnités du personnel et frais de prise en charge des membres de la délégation spéciale	8 419 616	
Acquisition de matériels et de mobilier pour la mairie	-	
Acquisition d'engins	-	
Réalisation/réhabilitation d'infrastructures pour la mairie	-	
Total des dépenses des services municipaux	23 977 218	24,44%

III.4. Répartition du budget de la commune entre les secteurs de développement

Allocations budgétaires des secteurs de développement	Montant prévu en 2023	% / Dépenses Totales
Services municipaux	23 977 218	24,44%
Santé	2 189 040	2,23%
Éducation	71 737 689	73,12%
Eau potable et assainissement	-	0,00%
Autres services sociaux (subventions sociales, culturelles, sportives et secours aux indigents)	200 000	
Infrastructures routières	-	0,00%
Infrastructures marchandes (Construction de marchés, boutiques de rues, abattoir)	-	0,00%
Énergie (électrification)	-	0,00%
Autres infrastructures économiques	-	0,00%
Total des dépenses de la commune	98 103 947	100,00%

Le graphique en camemberts suivants illustre les parts représentatives des dépenses de la commune de Tensobentenga prévues en 2023 dans les différents secteurs de développement.

Graphique 3 : Part des dépenses des secteurs de développement dans les dépenses totales de la commune en 2023



IV. PRESENTATION SIMPLIFIEE DES INVESTISSEMENTS EN 2023

Nature de l'équipement ou infrastructure à acquérir ou réaliser	Localisation	Coût prévisionnel	Sources de financement	Période de réalisation (Prévue)
Achat de produits pharmaceutiques	Commune	378 566	Ressources transférées Santé	13-févr-23
Acquisition de riz pour la Cantine scolaire au profit des élèves du primaire de la CEB de Tensobentenga lot1	CEB de Tensobentenga	18 245 611	Ressources transférées MENAPLN	13-févr-23
Acquisition de haricot (niébé) pour la Cantine scolaire au profit des élèves du primaire de la CEB de Tensobentenga lot2	CEB de Tensobentenga	4 357 161		13-févr-23
Acquisition d'huile pour la Cantine scolaire au profit des élèves du primaire de la CEB de Tensobentenga lot3	CEB de Tensobentenga	4 629 483		13-févr-23
Travaux de réhabilitation de l'école primaire de Tensobentenga lot1	l'école primaire de Tensobentenga	8 496 765	MENAPLN	28-févr-23
Travaux de réhabilitation de l'école primaire de Koulwoko lot2	l'école primaire de Koulwoko	8 217 105	MENAPLN	28-févr-23
Travaux de construction d'un bloc de latrines à quatre postes au CEG de Zéloghin lot3	CEG de Zéloghin	6 310 505	commune	28-févr-23
Travaux de réalisation d'un forage positif à l'école primaire de Wamzalin au profit de la commune de Tensobentenga lot1	l'école primaire de Wamzalin	7 000 000	commune	28-févr-23
Travaux de réalisation d'un forage positif à l'école primaire de Yabré au profit de la commune de Tensobentenga lot2	l'école primaire de Yabré	7 000 000	commune	28-févr-23
TOTAL		64 635 196		