



Centre d'Etudes  
Et de Recherche Appliquée  
En Finances Publiques



Sis Ouaga 2000



infocera.net@gmail.com



12 BP 577 Ouaga 12 (Burkina Faso)



www.cerafp.com



+ 226 25 39 13 68 - +226 70 17 90 44



Cera-fp Cera-fp | & Cera-Fp

**BUDGET CITOYEN DE LA COMMUNE RURALE DE BONI  
GESTION 2023**

*En partenariat avec*



Février 2023

## CONTENU

I. INFORMATIONS SUR LA COMMUNE .....	3
I.1. Identification de la commune.....	3
I.2. Informations générales sur la commune .....	3
II. PRESENTATION SIMPLIFIEE DES RECETTES ET DES DEPENSES DU BUDGET DE LA COMMUNE EXERCICE 2023 .....	4
II.1. Principales recettes et dépenses à réaliser 2023 .....	4
II.2. Principales recettes à collecter en 2023 .....	5
II.3. Principales dépenses à réaliser en 2023 .....	6
III. RÉPARTITION SIMPLIFIEE DES DEPENSES DE LA COMMUNE PAR SECTEUR DE DEVELOPPEMENT EN 2023 .....	7
III.1. Budget alloué aux secteurs sociaux en 2023 .....	7
III.2. Budget alloué aux secteurs économiques en 2023 .....	7
III.3. Budget alloué aux services municipaux en 2023 .....	8
III.4. Répartition du budget de la commune entre les secteurs de développement .....	8
IV. PRESENTATION SIMPLIFIEE DES INVESTISSEMENTS EN 2023 .....	9

## I. INFORMATIONS SUR LA COMMUNE

### I.1. Identification de la commune

<b>REGION :</b>	HAUTS BASSINS
<b>PROVINCE :</b>	TUY
<b>COMMUNE :</b>	BONI

### I.2. Informations générales sur la commune

<b>INFORMATIONS SOCIO-ECONOMIQUES</b>		<b>VALEURS</b>
Superficie (km2)		378Km <sup>2</sup>
Population totale de la collectivité territoriale		24 427
Taux brut de scolarisation		89
Nombre moyen d'élèves/classe (primaire)		51
Nombre moyen d'élèves/classe (secondaire)		75
Nombre d'habitants par formation sanitaires		12214
Nombre de points d'eau fonctionnels pour 1 000 habitants		3
<b>INFORMATIONS FISCALES</b>		
	<b>Valeur pour la Collectivité</b>	<b>Valeur par habitant</b>
Impôts directs locaux	1 256 000	51,42
Impôts indirects locaux	0	0,00
Taxes locales et assimilées	490 000	20,06
Fiscalité partagée	18 698 616	765,49
Ristournes, restitutions sur les Impôts et taxes d'Etat	0	0,00
Centimes additionnels et Impôts synthétiques	500 000	20,47
Autres recettes fiscales	0	0,00

## II. PRESENTATION SIMPLIFIEE DES RECETTES ET DES DEPENSES DU BUDGET DE LA COMMUNE EXERCICE 2023

### II.1. Principales recettes et dépenses à réaliser 2023

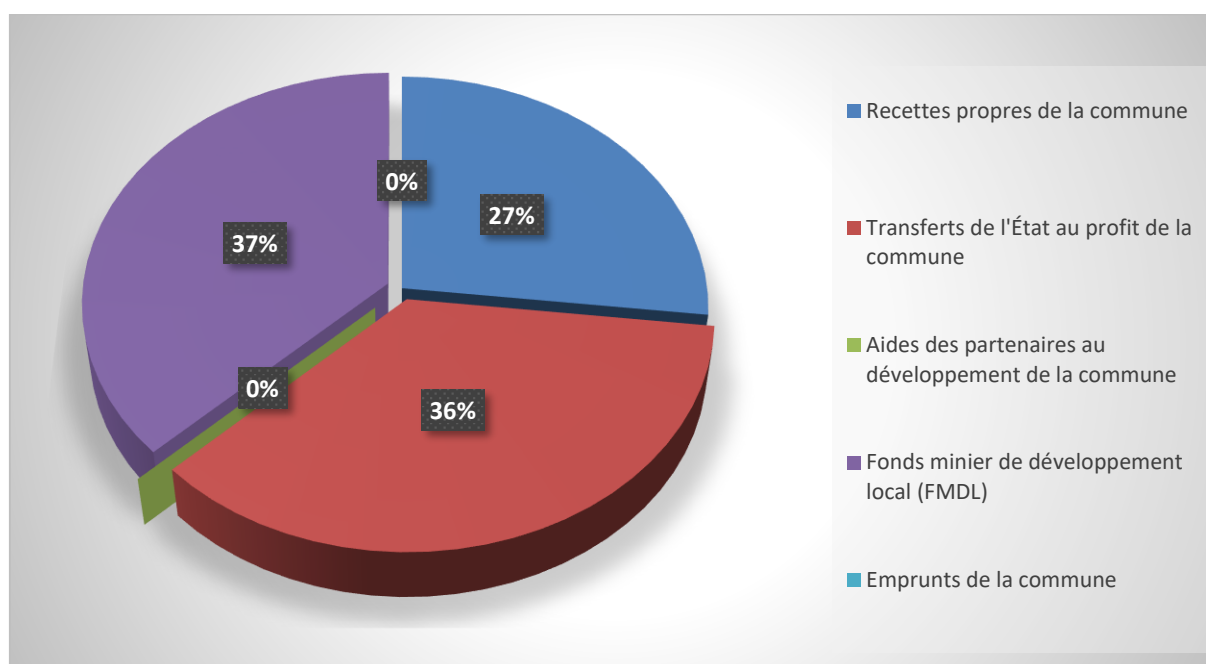
Principales recettes	Montant prévu en 2023	Principales dépenses	Montant prévu en 2023
<b>SECTION FONCTIONNEMENT</b>			
Recettes propres de la commune à collecter	30 394 616	Fonctionnement des services municipaux	30 452 149
Aide à recevoir de l'Etat	31 851 084	Fonctionnement des services transférés (écoles, CSPPS, etc...)	25 662 465
Appui des partenaires au développement de la commune	-	Effort d'investissement de la commune	6 131 086
<b>Total recettes de fonctionnement</b>	<b>62 245 700</b>	<b>Total dépenses de fonctionnement</b>	<b>62 245 700</b>
<b>SECTION D'INVESTISSEMENT</b>			
Apport de la commune (réserves)	6 131 086	Acquisitions de logiciel	2 000 000
Aides globales de l'État pour l'investissement	4 430 807	Acquisitions d'engins (2 roues et plus)	300 000
Ressources transférées de l'État pour l'investissement dans les domaines de transferts (éducation, Santé, AEPA, etc...)	4 500 000	Travaux de Bâtiments (réhabilitations et constructions nouvelles)	44 527 626
Subventions des partenaires de la commune pour l'investissement	-	Travaux de forages	7 350 000
Fonds minier de développement local (FMDL)	42 115 733	Travaux de réalisation d'un incinérateur au CSPPS de Bansié	3 000 000
<b>Total recettes d'investissement</b>	<b>57 177 626</b>	<b>Total dépenses d'investissement</b>	<b>57 177 626</b>
<b>TOTAL DES RECETTES DE LA COMMUNE</b>	<b>113 292 240</b>	<b>TOTAL DES DÉPENSES DE LA COMMUNE</b>	<b>113 292 240</b>

## II.2. Principales recettes à collecter en 2023

Nature des principales recettes	Montant prévu en 2023	% / Recettes totales
Recettes propres de la commune	30 394 616	27%
Transferts de l'État au profit de la commune	40 781 891	36%
Aides des partenaires au développement de la commune	-	0%
Fonds minier de développement local (FMDL)	42 115 733	37%
Emprunts de la commune	-	0%
<b>TOTAL DES RECETTES DE LA COMMUNE</b>	<b>113 292 240</b>	<b>100%</b>

Le graphique en camemberts suivants illustre les parts représentatives des différentes sources de financement du budget primitif, 2023 de la commune de Boni.

*Graphique 1 : Part des recettes à collecter par source de financement dans les recettes totales de la commune en 2023.*

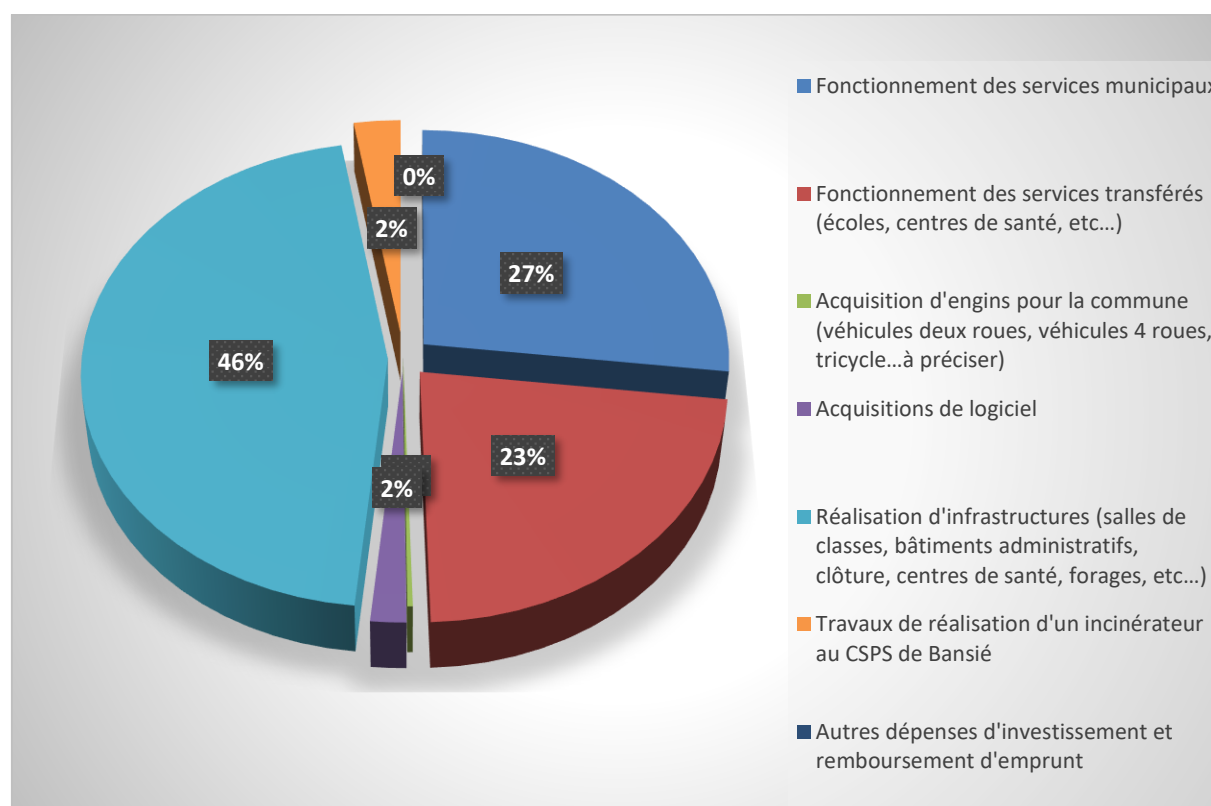


### II.3. Principales dépenses à réaliser en 2023

Nature des principales dépenses	Montant prévu en 2023	% / Dépenses totales
Fonctionnement des services municipaux	30 452 149	27%
Fonctionnement des services transférés (écoles, centres de santé, etc...)	25 662 465	23%
Acquisition d'engins pour la commune (véhicules deux roues, véhicules 4 roues, tricycle...à préciser)	300 000	0%
Acquisitions de logiciel	2 000 000	2%
Réalisation d'infrastructures (salles de classes, bâtiments administratifs, clôture, centres de santé, forages, etc...)	51 877 626	46%
Travaux de réalisation d'un incinérateur au CSPS de Bansié	3 000 000	3%
Autres dépenses d'investissement et remboursement d'emprunt	-	0%
<b>TOTAL DES DÉPENSES DE LA COMMUNE</b>	<b>113 292 240</b>	<b>100%</b>

Le graphique en camemberts suivants illustre les parts représentatives des différentes dépenses du budget primitif, 2023 de la commune de Boni.

*Graphique 2 : Part des dépenses à réaliser par nature dans les dépenses totales de la commune en 2023*



### III. RÉPARTITION SIMPLIFIÉE DES DÉPENSES DE LA COMMUNE PAR SECTEUR DE DÉVELOPPEMENT EN 2023

#### III.1. Budget alloué aux secteurs sociaux en 2023

Allocations budgétaires des secteurs sociaux	Montant prévu en 2023	% / Dépenses Totales
<b>SANTÉ</b>		
Fonctionnement des services de santé	2 200 322	
Réalisation d'un incinérateur au CSPS de Bansié	3 000 000	
Réalisation/réhabilitation d'infrastructures sanitaires	33 600 000	
<b>Total des dépenses de santé</b>	<b>38 800 322</b>	<b>34%</b>
<b>EDUCATION</b>		
Fonctionnement des écoles	23 470 143	
Subventions scolaires	1 000 000	
Acquisitions d'une moto pour la CEB	300 000	
Réalisation/réhabilitation d'écoles	6 427 626	
<b>Total des dépenses d'éducation</b>	<b>31 197 769</b>	<b>28%</b>
<b>EAU POTABLE ET ASSAINISSEMENT</b>		
Réalisation/Réhabilitation de forages	7 350 000	
Conduite d'actions d'hygiène et d'assainissement	180 000	
Réalisations de latrines (Latrines et caniveaux)	4 500 000	
<b>Total des dépenses d'AEPA</b>	<b>12 030 000</b>	<b>11%</b>
Autres dépenses dans les services sociaux (subventions sociales, culturelles, sportives, secours aux indigents)	100 000	
<b>Total autres dépenses dans les services sociaux</b>	<b>100 000</b>	<b>0%</b>
<b>TOTAL DÉPENSES DE LA COMMUNE DANS LES SECTEURS SOCIAUX</b>	<b>82 128 091</b>	<b>72%</b>

#### III.2. Budget alloué aux secteurs économiques en 2023

Les autorités locales de la commune de Boni n'ont pas prévu dans le budget primitif, gestion 2023, des lignes pour les secteurs économiques ou la dynamisation de l'économie locale.

### III.3. Budget alloué aux services municipaux en 2023

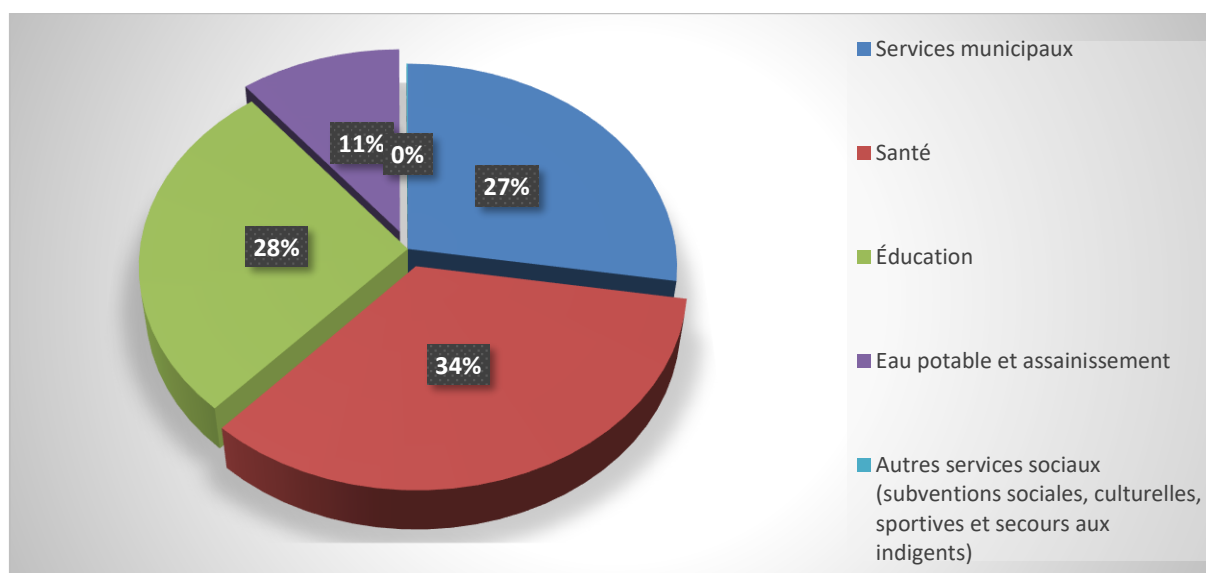
Allocations budgétaires des services municipaux	Montant prévu en 2023	% / Dépenses Totales
Fournitures et consommables des services municipaux	8 358 378	
Charges salariale, indemnités du personnel et frais de prise en charge des élus locaux	20 805 771	
Acquisition de logiciel pour la mairie	2 000 000	
<b>Total des dépenses des services municipaux</b>	<b>31 164 149</b>	<b>28%</b>

### III.4. Répartition du budget de la commune entre les secteurs de développement

Allocations budgétaires des services développement	Montant prévu en 2023	% / Dépenses Totales
Services municipaux	31 164 149	28%
Santé	38 800 322	34%
Éducation	31 197 769	28%
Eau potable et assainissement	12 030 000	11%
Autres services sociaux (subventions sociales, culturelles, sportives et secours aux indigents)	100 000	0,1%
<b>Total des dépenses de la commune</b>	<b>113 292 240</b>	<b>100%</b>

Le graphique en camemberts suivants illustre les parts représentatives des dépenses de la commune de Boni prévues en 2023 dans les différents secteurs de développement.

*Graphique 3 : Part des dépenses des secteurs de développement dans les dépenses totales de la commune en 2023*





#### IV. PRESENTATION SIMPLIFIEE DES INVESTISSEMENTS EN 2023

Nature de l'équipement ou infrastructure à acquérir ou réaliser	Localisation	Coût prévisionnel	Sources de financement	Période de réalisation (Prévue)
Acquisition de logiciels de gestion du service de l'état civil	Mairie	2 000 000	Budget communal	14/08/2023
Réhabilitation d'un bâtiment administratif au profit de la CEB/BONI	Boni	6 427 626	Budget communal	15/03/2023
Travaux de construction d'un logement infirmier au CSPS de Bansié	Bansié	12 600 000	FMDL	27/03/2023
Travaux de construction d'une latrine à 3 postes à l'école de Mambo	Mambo	4 500 000	Transfert Etat	31/03/2023
Travaux de construction d'un dépôt MEG au CSPS de Bansié	Bansié	8 500 000	FMDL	31/03/2023
Travaux de construction de latrine-douche à 4 postes chacun au CSPS de Bansié	Bansié	12 500 000	FMDL	
Travaux de réalisation d'un forage positif au CEG de Dossi	Dossi	7 350 000	FMDL	23/03/2023
Travaux de réalisation d'un incinérateur au CSPS de Bansié	Bansié	3 000 000	FMDL	28/04/2023
Acquisition d'une moto au profit de la CEB de BONI (ARD-HBS)	Boni	300 000	Agence régionale de développement	28/03/2023
<b>TOTAL</b>		<b>57 177 626</b>		