



Centre d'Etudes
Et de Recherche Appliquée
En Finances Publiques



Sis Ouaga 2000



infocera.net@gmail.com



12 BP 577 Ouaga 12 (Burkina Faso)



www.cerafp.com



+ 226 25 39 13 68 - +226 70 17 90 44



Cera-fp Cera-fp | & Cera-Fp

BUDGET CITOYEN DE LA COMMUNE DE PÂ GESTION 2023

En partenariat avec



AMBASSADE DU DANEMARK

Février 2023

CONTENU

I. INFORMATIONS SUR LA COMMUNE	3
I.1. Identification de la commune.....	3
I.2. Informations générales sur la commune	3
II. PRESENTATION SIMPLIFIEE DES RECETTES ET DES DEPENSES DU BUDGET DE LA COMMUNE GESTION 2023	4
II.1. Principales recettes et dépenses à réaliser 2023	4
II.2. Principales recettes à collecter en 2023	5
II.3. Principales dépenses à réaliser en 2023.....	6
III. RÉPARTITION SIMPLIFIEE DES DEPENSES DE LA COMMUNE PAR SECTEUR DE DEVELOPPEMENT EN 2023	7
III.1. Budget alloué aux secteurs sociaux en 2023	7
III.2. Budget alloué aux secteurs économiques en 2023	7
III.3. Budget alloué aux services municipaux en 2023	8
III.4. Répartition du budget de la commune entre les secteurs de développement	8
IV. PRESENTATION SIMPLIFIEE DES INVESTISSEMENTS EN 2023	9

I. INFORMATIONS SUR LA COMMUNE

I.1. Identification de la commune

REGION	BOUCLE DU MOUHOUN
PROVINCE	BALES
COMMUNE	PÂ

I.2. Informations générales sur la commune

INFORMATIONS SOCIO-ECONOMIQUES		VALEURS
Superficie (km ²)		412
Population totale de la collectivité territoriale		27 011
Taux brut de scolarisation		67,00%
Nombre moyen d'élèves/classe (primaire)		60
Nombre moyen d'élèves/classe (secondaire)		50
Nombre d'habitants par formation sanitaires		9 000
Nombre de points d'eau fonctionnels pour 1 000 habitants		3
INFORMATIONS FISCALES	VALEUR POUR LA COLLECTIVITE	VALEUR PAR HABITANT
Impôts directs locaux	9 840 000	364
Impôts indirects locaux	2 160 000	80
Taxes locales et assimilées	2 850 000	106
Fiscalité partagée	20 694 482	766
Ristournes, restitutions sur les Impôts et taxes d'Etat	-	-
Centimes additionnels et Impôts synthétiques	3 000 000	111
Autres recettes fiscales	-	-

II. PRESENTATION SIMPLIFIEE DES RECETTES ET DES DEPENSES DU BUDGET DE LA COMMUNE GESTION 2023

II.1. Principales recettes et dépenses à réaliser 2023

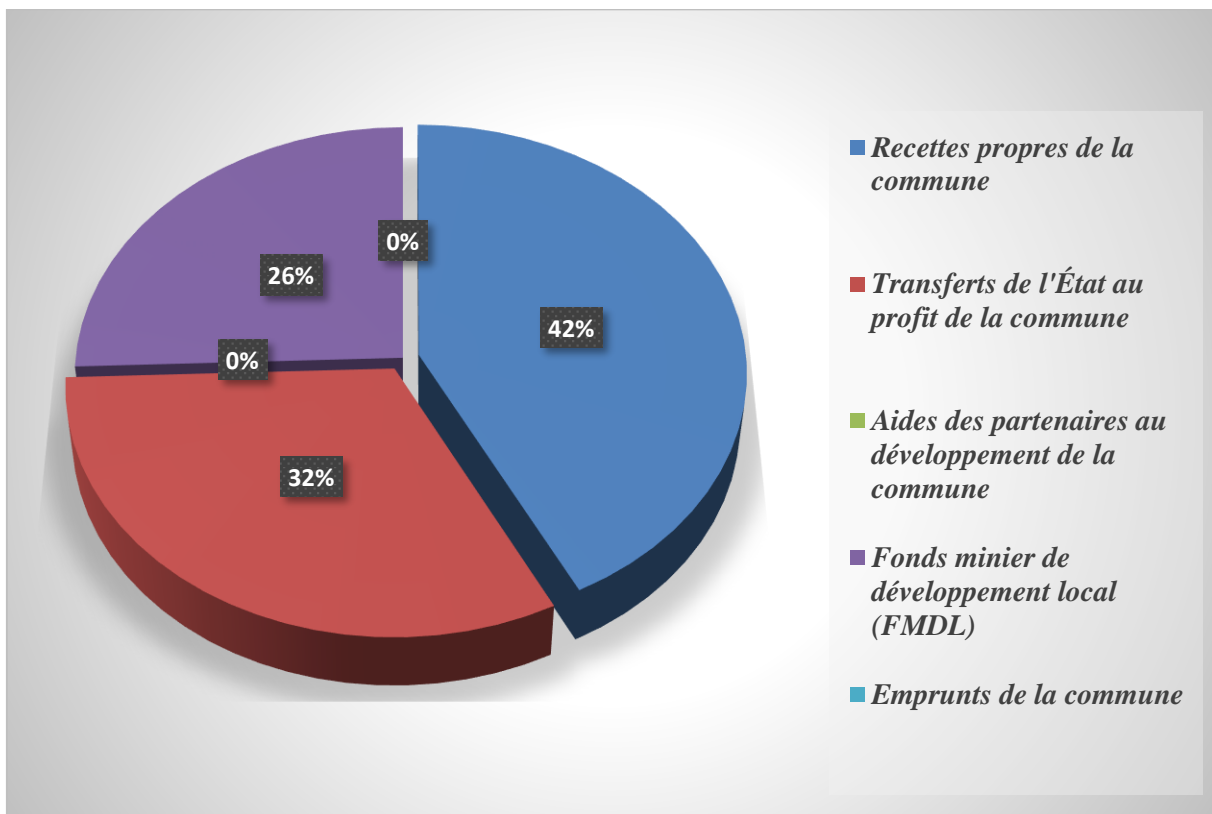
Principales recettes	Montant prévu en 2023	Principales dépenses	Montant prévu en 2023
SECTION FONCTIONNEMENT			
Recettes propres de la commune à collecter	56 584 482	Fonctionnement des services municipaux	46 383 007
Aide à recevoir de l'Etat	37 117 960	Fonctionnement des services transférés (écoles, CSPS, etc..)	32 798 281
Appui des partenaires au développement de la commune	-	Effort d'investissement de la commune	14 521 154
Total recettes de fonctionnement	93 702 442	Total dépenses de fonctionnement	93 702 442
SECTION D'INVESTISSEMENT			
Apport de la commune (réserves)	14 521 154	Acquisitions de matériels et mobiliers	6 100 000
Aides globales de l'État pour l'investissement	5 482 684	Acquisitions d'engins (2 roues et plus)	-
Ressources transférées de l'État pour l'investissement dans les domaines de transferts (éducation, Santé, AEPA, etc...)	-	Travaux de Bâtiments (réhabilitations et constructions nouvelles)	3 996 913
Subventions des partenaires de la commune pour l'investissement	-	Travaux de voiries et réseaux	7 000 000
Fonds minier de développement local (FMDL)	34 051 417	Autres travaux de la collectivité	23 308 342
Autres subventions à préciser	-	Autres acquisitions, constructions, grosses réparations et cessions des immeubles	13 650 000
Total recettes d'investissement	54 055 255	Total dépenses d'investissement	54 055 255
TOTAL DES RECETTES DE LA COMMUNE	133 236 543	TOTAL DES DÉPENSES DE LA COMMUNE	133 236 543

II.2. Principales recettes à collecter en 2023

Nature des principales recettes	Montant prévu en 2023	% / Recettes totales
Recettes propres de la commune	56 584 482	42%
Transferts de l'État au profit de la commune	42 600 644	32%
Aides des partenaires au développement de la commune	-	0%
Fonds minier de développement local (FMDL)	34 051 417	26%
Emprunts de la commune	-	0%
TOTAL DES RECETTES DE LA COMMUNE	133 236 543	100%

Le graphique en camemberts suivants illustre les parts représentatives des différentes sources de financement du budget primitif, gestion 2023 de la commune de Pâ.

Graphique 1 : Part des recettes à collecter par source de financement dans les recettes totales de la commune en 2023.

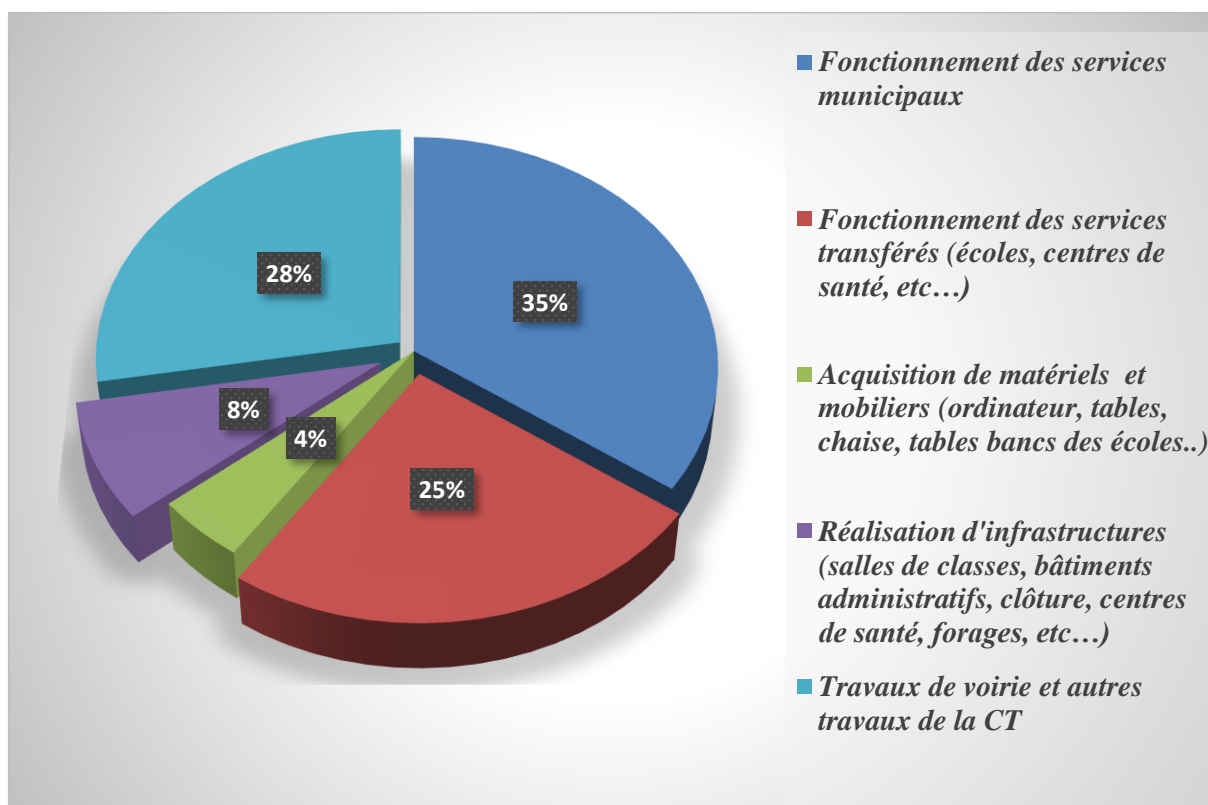


II.3. Principales dépenses à réaliser en 2023

Nature des principales dépenses	Montant prévu en 2023	% / Dépenses totales
Fonctionnement des services municipaux	46 383 007	35%
Fonctionnement des services transférés (écoles, centres de santé, etc...)	32 798 281	25%
Acquisition de matériels et mobiliers (tables bancs pour écoles..)	6 100 000	5%
Réalisation d'infrastructures (salles de classes, bâtiments administratifs, clôture, centres de santé, forages, etc...)	10 996 913	8%
Travaux de voirie et autres travaux de la CT	36 958 342	28%
TOTAL DES DÉPENSES DE LA COMMUNE	133 236 543	100%

Le graphique en camemberts suivants illustre les parts représentatives des différentes dépenses du budget primitif, 2023 de la commune de Pâ.

Graphique 2 : Part des dépenses à réaliser par nature dans les dépenses totales de la commune en 2023



III. RÉPARTITION SIMPLIFIÉE DES DÉPENSES DE LA COMMUNE PAR SECTEUR DE DÉVELOPPEMENT EN 2023

III.1. Budget alloué aux secteurs sociaux en 2023

Allocations budgétaires des secteurs sociaux	Montant prévu en 2023	% / Dépenses Totales
SANTÉ		
Fonctionnement des services de santé	4 983 560	
Acquisition de lits et matelas au profit du CSPS de Pâ	1 600 000	
Total des dépenses de santé	6 583 560	5%
ÉDUCATION		
Fonctionnement des écoles	26 877 335	
Subventions scolaires	881 473	
Réalisations/réhabilitation d'écoles	13 650 000	
Total des dépenses d'éducation	41 408 808	31%
EAU POTABLE ET ASSAINISSEMENT		
Réalisation/Réhabilitation de forages et d'AEPS	14 000 000	
Conduite d'actions d'hygiène et d'assainissement	600 000	
Réalisations d'infrastructures d'assainissement (Latrines et caniveaux)	3 908 342	
Acquisition de matériels d'assainissement (poubelles au profit de la commune de Pâ)	2 500 000	
Total des dépenses d'AEPA	21 008 342	16%
Autres secteurs sociaux (subventions sociales, culturelles, sportives)	2 880 000	
Total dépenses autres secteurs sociaux	2 880 000	2%
TOTAL DÉPENSES DE LA COMMUNE DANS LES SECTEURS SOCIAUX	71 880 710	54%

III.2. Budget alloué aux secteurs économiques en 2023

Allocations budgétaires des secteurs économiques	Montant prévu en 2023	% / Dépenses Totales
Infrastructures marchandes		
Construction de locaux compteurs à la gare et au marché de Pâ	3 996 913	
Fourniture et installation de câble électrique à la Gare routière et au marché de Pâ	12 400 000	
Total des dépenses infrastructures marchandes	16 396 913	12%
TOTAL DÉPENSES DE LA COMMUNE DANS LES SECTEURS ÉCONOMIQUES	16 396 913	12%

III.3. Budget alloué aux services municipaux en 2023

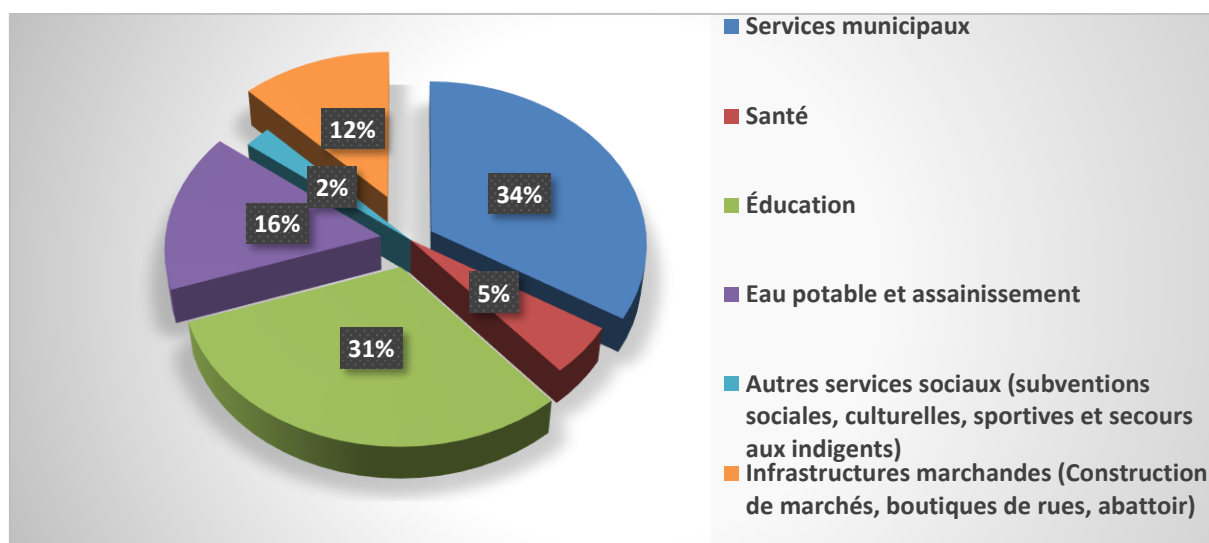
Allocations budgétaires des services municipaux	Montant prévu en 2023	% / Dépenses Totales
Fournitures et consommables des services municipaux	21 841 573	
Charges salariale, indemnités du personnel et frais de prise en charge de le délégation spéciale	21 117 347	
Acquisition de matériels et de mobilier pour la mairie	2 000 000	
Total des dépenses des services municipaux	44 958 920	34%

III.4. Répartition du budget de la commune entre les secteurs de développement

Allocations budgétaires des services développement	Montant prévu en 2023	% / Dépenses Totales
Services municipaux	44 958 920	34%
Santé	6 583 560	5%
Éducation	41 408 808	31%
Eau potable et assainissement	21 008 342	16%
Autres services sociaux (subventions sociales, culturelles, sportives et secours aux indigents)	2 880 000	2%
Infrastructures marchandes (Construction de marchés, boutiques de rues, abattoir)	16 396 913	12%
Total des dépenses de la commune	133 236 543	100%

Le graphique en camemberts suivants illustre les parts représentatives des dépenses de la commune de Pâ prévues en 2023 dans les différents secteurs de développement.

Graphique 3 : Part des dépenses des secteurs de développement dans les dépenses totales de la commune en 2023



IV. PRESENTATION SIMPLIFIEE DES INVESTISSEMENTS EN 2023

Nature de l'équipement ou infrastructure à acquérir ou réaliser	Localisation	Coût prévisionnel	Sources de financement	Période de réalisation (Prévue)
Construction de locaux compteurs à la gare et au marché de Pâ	Pâ	3 996 913	Ressources propres	04/04/2023
Réalisation d'un (01) forage positif à motricité humaine à Pâ	Pâ	7 000 000	FMDL	16/03/2023
Fourniture et installation de câble électrique à la Gare routière et au marché de Pâ	Pâ	12 400 000	Ressources propres	27/03/2023
Réalisation d'une latrine à deux (02) postes au CSPPS de Pâ	Pâ	3 908 342	Ressources propres	
Réhabilitation de trois (03) forages positifs à Pâ	Pâ	7 000 000	Ressources propres	
Réhabilitation de salles de classes et de latrines à l'école A de Pâ	Pâ	13 650 000	FMDL	10/05/2023
Acquisition de lits et matelas au profit du CSPPS de Pâ	Pâ	1 600 000	FMDL	16/03/2023
Acquisition de poubelles au profit de la commune de Pâ	Pâ	2 500 000	FMDL	16/03/2023
Acquisition de matériel de sécurisation des valeurs actives au profit de la Mairie de Pâ	Pâ	2 000 000	FMDL	16/03/2023
TOTAL		54 055 255		