



Centre d'Etudes
Et de Recherche Appliquée
En Finances Publiques



Sis Ouaga 2000



infocera.net@gmail.com



12 BP 577 Ouaga 12 (Burkina Faso)



www.cerafp.com



+ 226 25 39 13 68 - +226 70 17 90 44



Cera-fp Cera-fp | & Cera-Fp

BUDGET CITOYEN DE LA COMMUNE DE FOUNZAN GESTION 2023

En partenariat avec



AMBASSADE DU DANEMARK

Février 2023

CONTENU

I. INFORMATIONS SUR LA COMMUNE	3
I.1. Identification de la commune.....	3
I.2. Informations générales sur la commune	3
II. PRESENTATION SIMPLIFIEE DES RECETTES ET DES DEPENSES DU BUDGET DE LA COMMUNE EXERCICE 2023	4
II.1. Principales recettes et dépenses à réaliser 2023	4
II.2. Principales recettes à collecter en 2023	5
II.3. Principales dépenses à réaliser en 2023.....	6
III. RÉPARTITION SIMPLIFIEE DES DEPENSES DE LA COMMUNE PAR SECTEUR DE DEVELOPPEMENT EN 2023	7
III.1. Budget alloué aux secteurs sociaux en 2023	7
III.2. Budget alloué aux secteurs économiques en 2023	7
III.3. Budget alloué aux services municipaux en 2023	8
III.4. Répartition du budget de la commune entre les secteurs de développement	8
IV. PRESENTATION SIMPLIFIEE DES INVESTISSEMENTS EN 2023	9

I. INFORMATIONS SUR LA COMMUNE

I.1. Identification de la commune

REGION	HAUTS-BASSINS
PROVINCE	TUY
COMMUNE	FOUNZAN

I.2. Informations générales sur la commune

INFORMATIONS-SOCIO-ECONOMIQUES		VALEURS	
Superficie de la collectivité territoriale		874Km ²	
Population totale de la collectivité territoriale		43 713	
Taux brut de scolarisation		15	
Nombre moyen d'élèves/classe (primaire)		60	
Nombre moyen d'élèves/classe (secondaire)		55	
Nombre d'habitants par formation sanitaire		6245	
Nombre de points d'eau fonctionnels pour 1 000 habitants		294	
INFORMATIONS FISCALES		VALEUR POUR LA COMMUNE	VALEUR PAR HABITANT
Impôts directs locaux		2 430 000	55,59
Impôts indirects locaux		1 500 000	34,31
Taxes locales et assimilées		500 000	11,44
Fiscalité partagée		26 073 581	596,47
Ristournes, restitutions sur les Impôts et taxes d'Etat		0	0,00
Centimes additionnels et Impôts synthétiques		1 500 000	34,31
Autres recettes fiscales		0	0,00
Taxe de jouissance		1 500 000	34,31

II. PRESENTATION SIMPLIFIEE DES RECETTES ET DES DEPENSES DU BUDGET DE LA COMMUNE EXERCICE 2023

II.1. Principales recettes et dépenses à réaliser 2023

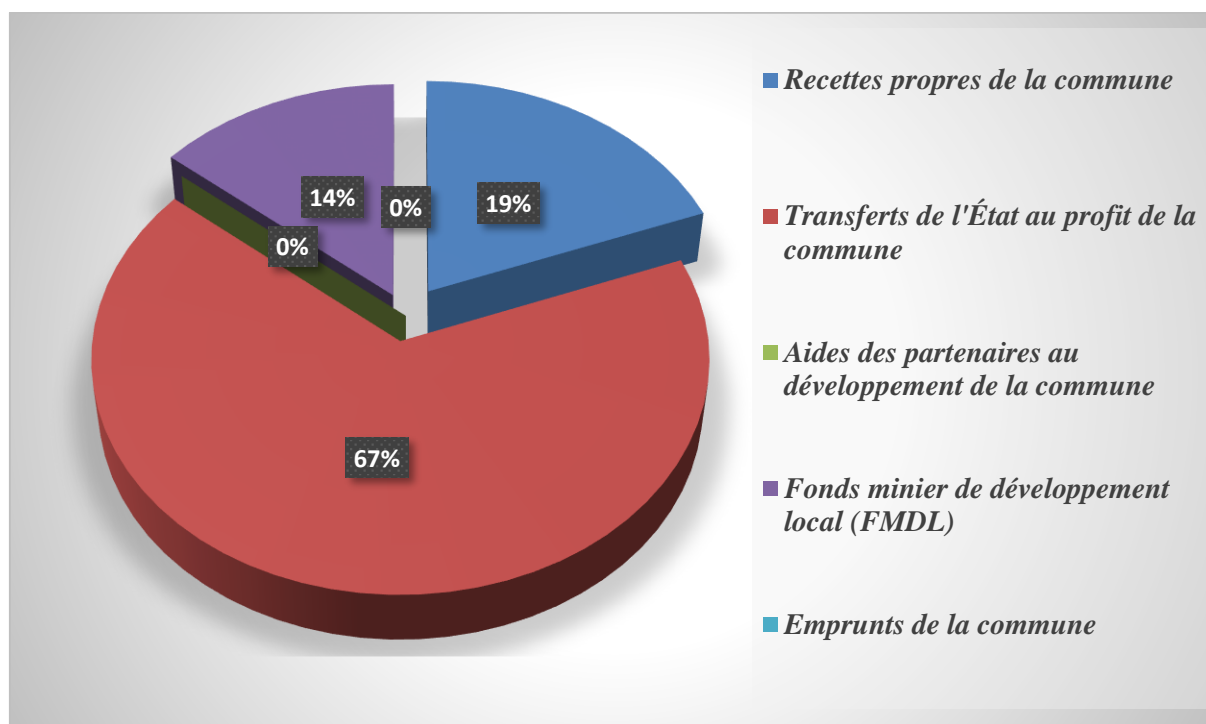
Principales recettes	Montant prévu en 2023	Principales dépenses	Montant prévu en 2023
SECTION FONCTIONNEMENT			
Recettes propres de la commune à collecter	50 113 581	Fonctionnement des services municipaux	44 938 342
Aide à recevoir de l'Etat	60 215 474	Fonctionnement des services transférés (écoles, CSPPS, etc...)	54 901 795
Appui des partenaires au développement de la commune	-	Effort d'investissement de la commune	10 488 918
Total recettes de fonctionnement	110 329 055	Total dépenses de fonctionnement	110 329 055
SECTION D'INVESTISSEMENT			
Apport de la commune (réserves)	10 488 918	Acquisitions de matériels et mobiliers	9 200 000
Aides globales de l'État pour l'investissement	9 020 119	Acquisitions d'engins (2 roues et plus)	-
Ressources transférées de l'État pour l'investissement dans les domaines de transferts (éducation, Santé, AEPA, etc...)	104 755 732	Travaux de Bâtiments (réhabilitations et constructions nouvelles)	131 461 881
Subventions des partenaires de la commune pour l'investissement	-	Travaux de voiries et réseaux	20 108 872
Fonds minier de développement local (FMDL)	36 505 984	Autres travaux de la collectivité	-
Autres subventions (à préciser)	0		
Total recettes d'investissement	160 770 753	Total dépenses d'investissement	160 770 753
TOTAL DES RECETTES DE LA COMMUNE	260 610 890	TOTAL DES DÉPENSES DE LA COMMUNE	260 610 890

II.2. Principales recettes à collecter en 2023

Nature des principales recettes	Montant prévu en 2023	% / Recettes totales
Recettes propres de la commune	50 113 581	19%
Transferts de l'État au profit de la commune	173 991 325	67%
Aides des partenaires au développement de la commune	-	0%
Fonds minier de développement local (FMDL)	36 505 984	14%
Emprunts de la commune	-	0%
TOTAL DES RECETTES DE LA COMMUNE	260 610 890	100%

Le graphique en camemberts suivants illustre les parts représentatives des différentes sources de financement du budget primitif, gestion 2023 de la commune de Founzan.

Graphique 1 : Part des recettes à collecter par source de financement dans les recettes totales de la commune en 2023.

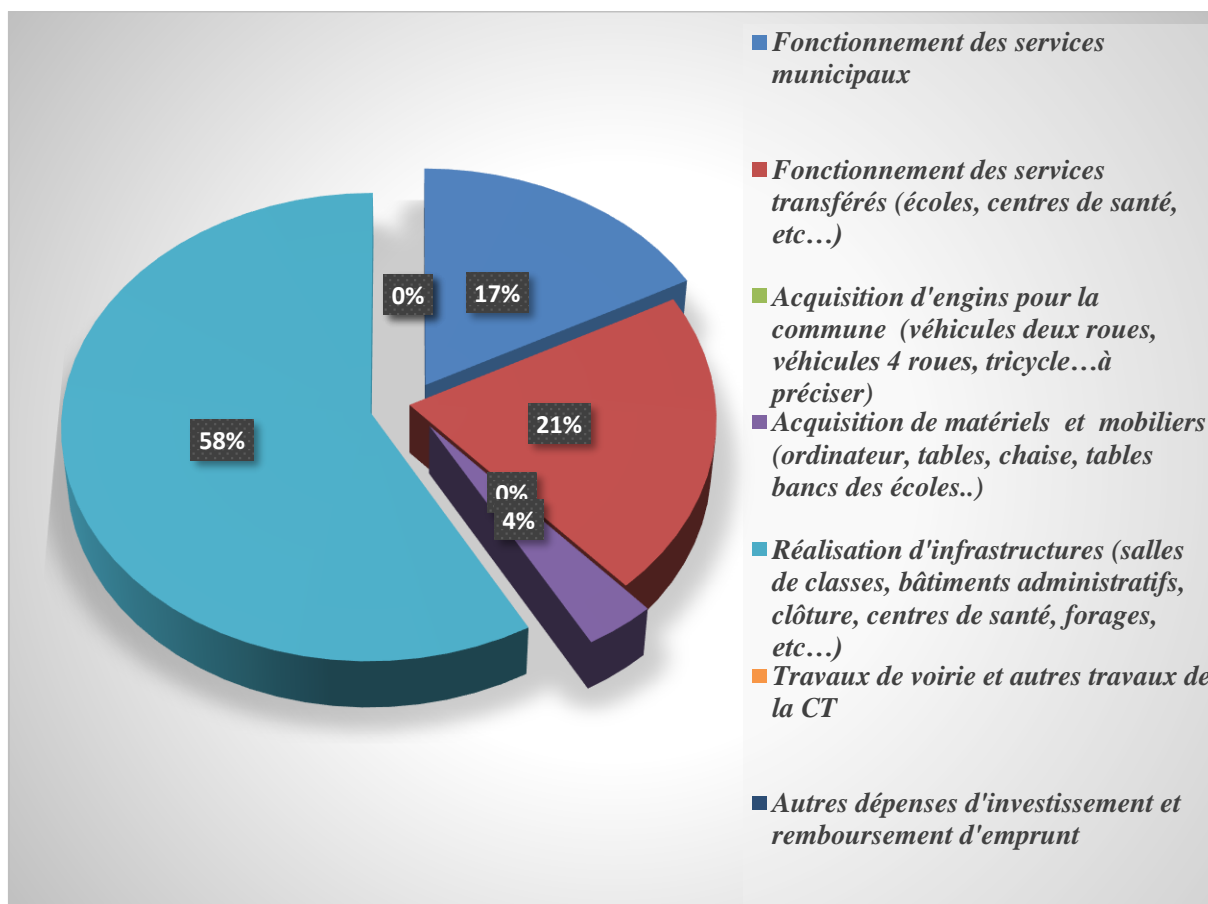


II.3. Principales dépenses à réaliser en 2023

Nature des principales dépenses	Montant prévu en 2023	% / Dépenses totales
Fonctionnement des services municipaux	44 938 342	17%
Fonctionnement des services transférés (écoles, centres de santé, etc...)	54 901 795	21%
Acquisition de matériels et mobiliers (ordinateur, tables, chaise, tables bancs des écoles..)	9 200 000	4%
Réalisation d'infrastructures (salles de classes, bâtiments administratifs, clôture, centres de santé, forages, etc...)	151 570 753	58%
TOTAL DES DÉPENSES DE LA COMMUNE	260 610 890	100%

Le graphique en camemberts suivants illustre les parts représentatives des différentes dépenses du budget primitif, 2023 de la commune de Founzan.

Graphique 2 : Part des dépenses à réaliser par nature dans les dépenses totales de la commune en 2023



III. RÉPARTITION SIMPLIFIÉE DES DÉPENSES DE LA COMMUNE PAR SECTEUR DE DÉVELOPPEMENT EN 2023

III.1. Budget alloué aux secteurs sociaux en 2023

Allocations budgétaires des secteurs sociaux	Montant prévu en 2023	% / Dépenses Totales
SANTÉ		
Fonctionnement des services de santé	7 729 141	
Réalisations/réhabilitation d'infrastructures sanitaires	72 480 416	
Total des dépenses de santé	80 209 557	31%
EDUCATION		
Fonctionnement des écoles	47 228 668	
Subventions scolaires	1 950 000	
Acquisitions de matériels et mobiliers scolaires	5 000 000	
Réalisation/réhabilitation d'écoles	13 731 264	
Total des dépenses d'éducation	67 909 932	26%
EAU POTABLE ET ASSAINISSEMENT		
Réalisation/Réhabilitation de forages et d'AEPS	20 108 872	
Conduite d'actions d'hygiène et d'assainissement	420 000	
Total des dépenses d'AEPA	20 528 872	8%
Autres secteurs sociaux (subventions sociales, culturelles, sportives)	700 000	
Total dépenses autres secteurs sociaux	700 000	0%
TOTAL DÉPENSES DE LA COMMUNE DANS LES SECTEURS SOCIAUX	169 348 361	65%

III.2. Budget alloué aux secteurs économiques en 2023

Le budget primitif de la commune rurale de Founzan, gestion 2023 n'a pas prévu de lignes budgétaires pour la réalisation ou la promotion d'activités économiques.

III.3. Budget alloué aux services municipaux en 2023

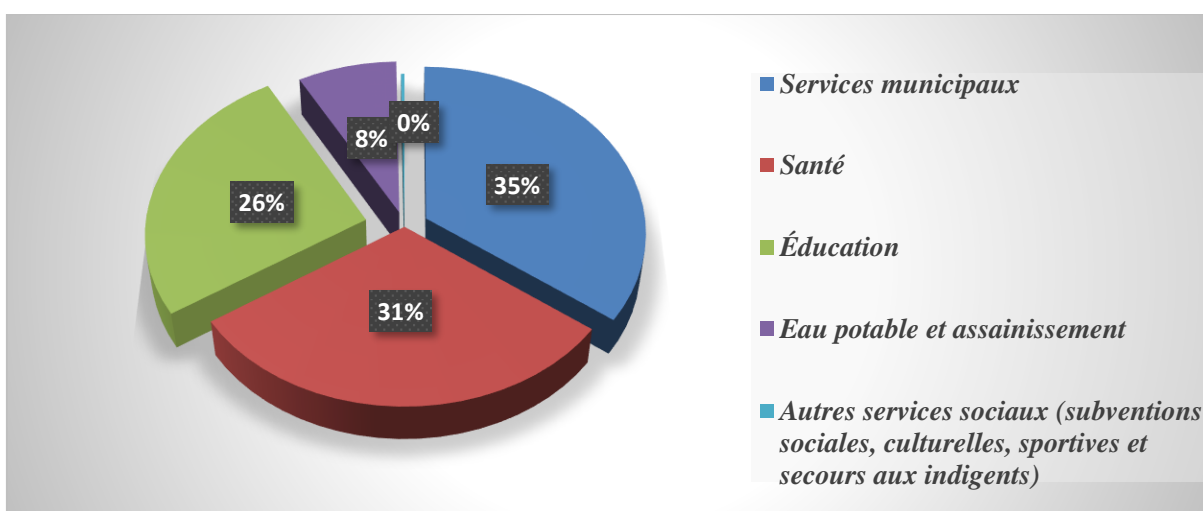
Allocations budgétaires des services municipaux	Montant prévu en 2023	% / Dépenses Totales
Fournitures et consommables des services municipaux	15 156 941	
Charges salariale, indemnités du personnel et frais de prise en charge des membres de la DS	26 655 387	
Acquisition de matériels et de mobilier pour la mairie	4 200 000	
Réalisation/réhabilitation d'infrastructures pour la mairie	45 250 201	
Total des dépenses des services municipaux	91 262 529	35%

III.4. Répartition du budget de la commune entre les secteurs de développement

Allocations budgétaires des secteurs de développement	Montant prévu en 2023	% / Dépenses Totales
Services municipaux	91 262 529	35%
Santé	80 209 557	31%
Éducation	67 909 932	26%
Eau potable et assainissement	20 528 872	8%
Autres services sociaux (subventions sociales, culturelles, sportives et secours aux indigents)	700 000	0%
Total des dépenses de la commune	260 610 890	100%

Le graphique en camemberts suivants illustre les parts représentatives des dépenses de la commune de Founzan prévues en 2023 dans les différents secteurs de développement.

Graphique 3 : Part des dépenses des secteurs de développement dans les dépenses totales de la commune en 2023



IV. PRESENTATION SIMPLIFIEE DES INVESTISSEMENTS EN 2023

Nature de l'équipement ou infrastructure à acquérir ou réaliser	Localisation	Coût prévisionnel	Sources de financement	Période de réalisation (Prévue)
Réhabilitation de la préfecture de Founzan	Founzan	21 334 885	Fond minier	28/02/2023
Construction de deux (02) logements à Fing	Fing	23 915 316	Ressources transférées	28/02/2023
Construction de deux (2) salles de classes au Lycée départemental de Founzan	Founzan	13 731 264	Fond minier	30/03/2023
Construction d'un dispensaire à Fing	Fing	26 329 943	Ressources transférées	30/03/2023
Construction d'une maternité à Fing	Fing	24 657 392	Ressources transférées	
Construction d'un dépôt MEG à Fing	Fing	7 657 113	Ressources transférées	
Construction de deux (02) latrines-douches au dispensaire et à la maternité à Fing	Fing	13 835 968	Ressources transférées	
Réalisation d'un forage positif équipé de pompe à motricité humaine à Fing	Fing	8 360 000	Ressources transférées	27/04/2023
Réalisation de deux (02) forages positifs équipé de pompe à motricité humaine au CSPS et au CEG de Kovio	Kovio	11 748 872	Ressources propres	

Nature de l'équipement ou infrastructure à acquérir ou réaliser	Localisation	Coût prévisionnel	Sources de financement	Période de réalisation (Prévue)
Acquisition de matériels et mobiliers de bureau (un bureau et 10 cantines métalliques)	Mairie	1 400 000	Ressources propres	
Acquisition de matériels informatiques (un copieur et ordinateur de bureau)	Mairie	2 800 000	Ressources propres	
Acquisition de matériels et outillages scolaires (tables bancs, armoires, bureau et chaises)	écoles de la communes	5 000 000	Ressources propres	
TOTAL		160 770 753		